



شهرداری شیراز



گروه آمار و اطلاعات  
معاونت برنامه ریزی و توسعه سرمایه انسانی  
شهرداری شیراز

# گزارش عملکرد شهرداری شیراز

معاونت برنامه ریزی و توسعه سرمایه انسانی / دفتر برنامه و بودجه / گروه آمار و اطلاعات

سه ماهه چهارم ۱۴۰۰



<https://moba.shiraz.ir>



بِسْمِ اللّٰهِ الرَّحْمٰنِ الرَّحِیْمِ

عنوان: گزارش عملکرد سه ماهه چهارم سال ۱۴۰۰ شهرداری شیراز  
پدیدآورنده: معاونت برنامه‌ریزی و توسعه سرمایه انسانی شهرداری شیراز

مدیرمسئول: محمدعلی راضی

مدیر اجرایی: محمدعلی بهزادفر

مسئول تدوین و ناظر فنی گزارش: محمود راهیما سروسنانی

تهیه و تدوین: گروه آمار و فناوری اطلاعات

گردآوری و تحلیل اطلاعات: حامد صالحیان، غلامحسین محب‌پور، امین رضایی، فهیمه منافی، فاطمه زارعی، طاهره رجبیان،

سیدهاشم مجابی و پژمان کاووسی

تاریخ انتشار: خرداد ماه ۱۴۰۰

آدرس: شیراز، انتهای خیابان راهنمایی رانندگی، ساختمان ساختمان سردار شهید سپهبد سلیمانی، طبقه پنجم، ضلع شرقی، مدیریت

برنامه بودجه، واحد آمار و اطلاعات

پست الکترونیک: amar@eshiraz.ir

وب سایت: <https://moba.shiraz.ir>

## فهرست مطالب

۱	ارتباطات و امور بین الملل .....
۷	درآمد .....
۹	هزینه .....
۱۵	فناوری اطلاعات و ارتباطات .....
۲۵	پروانه‌های ساختمانی .....
۳۱	امداد و نجات و اطفاء حریق .....
۴۱	پسماند .....
۴۵	نگهداری پارک‌ها و فضای سبز .....
۵۱	مشاغل شهری و فراورده‌های کشاورزی .....
۵۹	آرامستان‌ها .....
۶۳	حمل و نقل و ترافیک .....
۷۱	حمل و نقل مسافر .....
۸۷	حمل و نقل بار .....
۹۱	فرهنگی، اجتماعی و ورزشی .....
۹۷	عمران شهری (معاونت فنی و عمرانی) .....
۱۰۵	فعالیت‌های عمرانی مناطق .....
۱۱۱	کمیسیون ماده صد .....
۱۱۷	کنترل و نظارت بر تخلفات ساختمانی .....
۱۲۱	امور شهر .....
۱۳۷	آسفالت .....
۱۴۱	واحد حقوقی منطقه .....





# ارتباطات و امور بین الملل

اداره کل ارتباطات و امور بین الملل





### آمار گزارش‌های مرکز ۱۳۷ به تفکیک "مناطق"

رتبه بر اساس تعداد درخواست	تعداد درخواست	منطقه
۱	۲۵۳۰	منطقه یک
۴	۱۶۹۷	منطقه دو
۳	۱۷۷۴	منطقه سه
۲	۲۱۲۷	منطقه چهار
۷	۱۴۴۲	منطقه پنج
۵	۱۵۶۳	منطقه شش
۱۰	۱۰۱۱	منطقه هفت
۱۱	۶۸۹	منطقه هشت
۸	۱۰۳۸	منطقه نه
۶	۱۴۹۰	منطقه ده
۹	۱۰۲۹	منطقه یازده

### آمار گزارش‌های مرکز ۱۳۷ به تفکیک "معاونت‌ها و سازمان‌ها"

رتبه بر اساس تعداد درخواست	تعداد درخواست	منطقه
۳	۱۲۸۸	اداره پیشگیری و ساماندهی آسیب‌های اجتماعی
۶	۲۴۶	سازمان ساماندهی مشاغل شهری و فرآورده‌های کشاورزی
۴	۷۶۴	سازمان حمل و نقل مسافر درون شهری
۹	۳۸	سازمان سیما، منظر و فضای سبز شهری
۱۰	۲۵	سازمان فرهنگی، اجتماعی و ورزشی
۱	۴۵۱۱	سازمان مدیریت پسماند
۵	۴۴۴	معاونت حمل و نقل و ترافیک
۷	۱۲۵	معاونت خدمات شهری
۸	۶۶	معاونت فنی و عمرانی
۲	۳۳۲۷	اداره پیشگیری و رفع تخلفات شهری
-	۸۰	سایر

### آمار کل تماس‌های مرکز ۱۳۷

تعداد	نوع تماس
۲۷۳۳۹	درخواست و شکایت
۲۳	پیشنهاد
۵۳	تقدیر و تشکر
۱۲۰۵۶	راهنمایی
۳۹۴۷۱	جمع کل

عملکرد اداره ارتباطات مناطق، معاونت‌ها، سازمان‌ها و مدیریت‌ها

شرح	تبلیغات محیطی (تعداد)	امور انتشارات	
		کتاب و کتابچه	پوستر
مناطق	۱۰۸۴	۲	۵۷
معاونت‌ها	۵۸۹	۲	۷۹
سازمان‌ها	۴۵۹۹	۵	۲۹۶
ادارات	۱۸۱	۳	۳۶
جمع کل	۶۴۵۳	۱۲	۴۶۸

آمار کل "عملکرد رسانه‌ای" اداره کل ارتباطات و امور بین الملل

عنوان	مجموع (مورد)
اخبار تولیدی	۱۵۰
اخبار درج‌شده در پایگاه خبری	۴۶۰
اخبار درج‌شده در روزنامه‌ها (رصد + تحلیل + بریده جراید)	۲۱۹۷
آگهی‌های درج‌شده در جراید	۶۹۶
جراید توزیع‌شده (۸ روزنامه از هر کدام یک نسخه)	۵۷۶
دعوت از خبرنگاران	۲۰
تعداد برنامه‌های رادیویی استانی	۲۱
تعداد برنامه‌های تلویزیونی استانی	۳۵
عکس‌برداری از مراسم	۹۵
گزارش تصویری	۷۸
فیلم‌برداری از مراسم	۹۱
ساخت تیزر، فیلم، انیمیشن، پادکست و موشن گرافیک	۸۸
تعداد پست اینستاگرام	۲۱۵
تعداد استوری اینستاگرام	۲۵۵
بارگذاری در آپارات	۶۳
تعداد دنبال‌کننده‌های صفحه اینستاگرام	۳۱۶۰۰

آمار عملکرد "انتشارات و تبلیغات" اداره کل ارتباطات و امور بین الملل (تعداد)

اسفند	بهمن	دی	شرح (تعداد)
۳	۰	۲۴	استند، استرابورد، داربست، اسپیس و تلویزیون شهری
۲۲	۳۹	۷۶	بنر، پلاکارد و استیکر
۱۸	۳۳	۳۳	بیلورد و پل هوایی
۳۵۰۰۰	۰	۰	چاپ پوستر، بروشور، لوح فشرده، شاسی، تندیس و ...
۳۰۱	۲۱۲	۳۰۱	طراحی (فضای مجازی، تبلیغات محیطی و ...)



# درآمد

اداره کل تشخیص و وصول درآمد



جدول درآمد وصولی غیر قطعی و جذب اعتبارات هزینه ای (مبالغ به هزار ریال)

شرح	درآمد وصولی غیر قطعی	اعتبارات هزینه ای	نسبت هزینه به درآمد قطعی (درصد)
منطقه یک	۴,۱۸۴,۶۴۱,۰۰۴		
منطقه دو	۷۳۵,۷۹۵,۲۸۶		
منطقه سه	۴۳۸,۰۸۳,۷۲۳		
منطقه چهار	۱,۵۳۰,۴۲۶,۳۵۴		
منطقه پنج	۲۸۸,۳۱۷,۳۵۲		
منطقه شش	۲,۳۰۴,۰۵۹,۲۱۰		
منطقه هفت	۳۱۰,۲۴۴,۹۲۴		
منطقه هشت	۱۴۰,۲۸۹,۲۵۴		
منطقه نه	۷۹۱,۷۱۸,۳۱۹		
منطقه ده	۹۶۵,۶۵۱,۵۲۴		
منطقه یازده	۴۰۳,۹۲۴,۶۵۱		
شهرداری مرکزی	۵,۹۵۸,۸۴۲,۱۴۰		
مجموع	۱۸,۰۵۱,۹۹۳,۷۳۳		

جدول آمار وصولی غیر قطعی به تفکیک حوزه های تابعه (مبالغ به هزار ریال)

منطقه	دی	بهمن	اسفند (غیر قطعی)	مجموع
منطقه یک	۱,۰۹۷,۸۲۶,۲۹۲	۳۶۳,۹۱۷,۶۹۴	۲,۷۲۲,۸۹۷,۰۱۸	۴,۱۸۴,۶۴۱,۰۰۴
منطقه دو	۱۳۴,۰۲۴,۳۸۷	۱۴۳,۰۹۹,۳۷۵	۴۵۸,۶۷۱,۵۲۴	۷۳۵,۷۹۵,۲۸۶
منطقه سه	۱۲۸,۴۵۴,۷۰۰	۴۶,۹۰۲,۹۰۴	۲۶۲,۷۲۶,۱۱۹	۴۳۸,۰۸۳,۷۲۳
منطقه چهار	۴۴۵,۹۹۶,۱۵۷	۳۳۱,۹۴۶,۲۲۳	۷۵۲,۴۸۳,۹۷۴	۱,۵۳۰,۴۲۶,۳۵۴
منطقه پنج	۷۶,۸۳۸,۷۰۴	۷۷,۸۹۳,۰۲۹	۱۳۳,۵۸۵,۶۱۸	۲۸۸,۳۱۷,۳۵۲
منطقه شش	۴۶۸,۷۰۱,۶۶۰	۱,۰۲۵,۳۴۸,۱۸۳	۸۱۰,۰۰۹,۳۶۴	۲,۳۰۴,۰۵۹,۲۱۰
منطقه هفت	۵۸,۱۳۴,۷۵۸	۱۰۴,۷۰۹,۸۶۷	۱۴۷,۴۰۰,۲۹۷	۳۱۰,۲۴۴,۹۲۴
منطقه هشت	۱۹,۷۳۹,۴۹۱	۴۴,۴۲۶,۵۸۳	۷۶,۱۲۳,۱۷۸	۱۴۰,۲۸۹,۲۵۴
منطقه نه	۱۴۷,۵۱۰,۵۲۳	۱۱۷,۹۳۲,۷۰۰	۵۲۶,۲۷۵,۰۹۶	۷۹۱,۷۱۸,۳۱۹
منطقه ده	۱۹۱,۷۱۲,۵۹۱	۱۳۷,۴۶۱,۷۳۲	۶۳۶,۴۷۷,۲۰۱	۹۶۵,۶۵۱,۵۲۴
منطقه یازده	۱۵۰,۵۷۵,۰۴۹	۷۱,۸۸۷,۷۴۱	۱۸۱,۴۶۱,۸۶۱	۴۰۳,۹۲۴,۶۵۱
شهرداری مرکزی	۱,۹۲۸,۶۰۲,۷۷۴	۱,۸۰۹,۸۰۱,۷۴۹	۲,۲۲۰,۴۳۷,۶۱۵	۵,۹۵۸,۸۴۲,۱۴۰
مجموع	۴,۸۴۸,۱۱۷,۰۸۶	۴,۲۷۵,۳۲۷,۷۸۰	۸,۹۲۸,۵۴۸,۸۶۵	۱۸,۰۵۱,۹۹۳,۷۳۳

### آمار عملکرد وصولی غیرقطعی به تفکیک شرح درآمدها (هزار ریال)

شرح	نقدی	تعداد فیش‌های نقدی	تعداد فیش‌های غیرنقدی	جمع نقدی و غیرنقدی	جمع تعداد فیش
درآمد ناشی از عوارض عمومی	۹,۳۳۷,۵۰۱,۶۶۳	۸۲,۹۹۳	۲,۰۵۹,۷۹۷,۸۰۲	۱۱,۳۹۷,۲۹۹,۴۶۶	۸۳,۰۷۰
درآمد ناشی از عوارض اختصاصی	۱۱۲,۰۹۴,۹۳۷	۴۵,۹۸۵	۶۲۷,۵۱۰	۱۱۲,۷۲۲,۴۴۷	۴۵,۹۸۷
بهاء خدمات و درآمد مؤسسات انتفاعی	۱۷۶,۲۶۸,۱۲۵	۳۳,۰۳۳	۱,۲۹۶,۶۸۶	۱۷۷,۵۶۴,۸۱۱	۳۳,۰۵۸
درآمد حاصل از وجوه و اموال	۶۹,۰۵۹,۳۰۶	۴۲۲	-	۶۹,۰۵۹,۳۰۶	۴۲۲
کمک‌های اعطایی دولت و سازمان‌ها	-	-	-	-	-
اعانات و هدایا و دارائی‌ها	۸۹۹,۱۸۱,۹۷۵	۱۷,۵۵۹	۳۴,۴۱۹,۹۵۵	۹۳۳,۶۰۱,۹۳۰	۱۷,۵۷۰
سایر منابع تامین اعتبار	۵,۱۲۷,۶۸۶,۷۰۱	۵۰۵	۲۳۴,۰۵۹,۰۷۳	۵,۳۶۱,۷۴۵,۷۷۳	۵۱۱



# هزینه

اداره کل امور مالی





جمع "کل هزینه و تخصیص" آن در سه ماهه چهارم سال ۱۴۰۰ شهرداری شیراز (مبالغ به ریال)

شرح	هزینه
جمع کل هزینه	۳۳,۷۶۸,۰۱۲,۱۸۳,۶۱۰
جمع تخصیص	۴۹,۳۳۵,۷۳۶,۶۹۰,۰۶۶
نسبت هزینه به تخصیص (درصد)	۶۸٪

جمع کل "هزینه های جاری و تخصیص" آن در سه ماهه چهارم سال ۱۴۰۰ شهرداری شیراز (مبالغ به ریال)

شرح	هزینه
جمع هزینه جاری	۷,۸۲۹,۴۱۴,۲۲۱,۰۷۵
جمع تخصیص جاری	۹,۸۸۳,۶۳۸,۶۲۸,۷۴۸
نسبت هزینه به تخصیص جاری (درصد)	۷۹٪

جمع "هزینه های عمرانی و تخصیص" آن در سه ماهه چهارم سال ۱۴۰۰ شهرداری شیراز (مبالغ به ریال)

شرح	هزینه
جمع هزینه های عمرانی	۲۴,۳۵۸,۷۹۰,۲۸۱,۶۱۵
جمع تخصیص عمرانی	۳۴,۵۵۵,۸۴۵,۶۰۰,۱۰۹
نسبت هزینه به تخصیص عمرانی	۷۰٪

جدول "مقایسه جذب اعتبارات هزینه ای" در شهرداری شیراز سه ماهه چهارم سال ۱۴۰۰ (مبالغ به ریال)

شرح	بودجه سه ماهه چهارم	تخصیص سه ماهه چهارم	هزینه	درصد جذب
جاری	۱۱,۶۳۳,۷۵۰,۰۰۰,۰۰۰	۹,۸۸۳,۶۳۸,۶۲۸,۷۴۸	۷,۸۲۹,۴۱۴,۲۲۱,۰۷۵	۷۹٪
تملك	-۱,۳۴۳,۳۳۲,۳۴۴,۵۹۹	۴,۸۹۶,۲۵۲,۴۶۱,۲۰۹	۱,۵۷۹,۸۰۷,۶۸۰,۹۲۰	۳۲٪
عمرانی	۳۰,۶۱۷,۲۶۴,۰۰۰,۰۰۰	۳۴,۵۵۵,۸۴۵,۶۰۰,۱۰۹	۲۴,۳۵۸,۷۹۰,۲۸۱,۶۱۵	۷۰٪

### عملکرد مالی شهرداری در "هزینه های جاری": سه ماهه چهارم سال ۱۴۰۰ (مبالغ به ریال)

حوزه	بودجه سه ماهه اداری	تخصیص سه ماهه اداری	هزینه اداری	درصد جذب
مرکز	۴.۴۴۵.۹۸۵.۴۹۹.۲۹۸	۲.۹۲۱.۵۶۸.۶۹۷.۰۷۹	۳.۳۱۷.۶۲۰.۰۷۴.۲۷۵	۱۱۳,۶
منطقه یک	۱۴۰.۲۹۲.۴۱۷.۳۶۵	۹۹.۲۱۰.۳۱۸.۵۴۲	۱۶۵.۹۳۹.۵۴۳.۴۷۷	۱۶۷,۳
منطقه دو	۱۵۷.۰۸۹.۰۰۶.۰۷۰	۱۰۱.۹۴۶.۶۴۹.۹۶۰	۱۲۵.۸۰۲.۷۷۱.۹۷۲	۱۲۳,۴
منطقه سه	۱۵۶.۱۰۲.۵۵۶.۵۸۳	۱۲۳.۰۴۵.۲۳۶.۰۰۰	۸۵.۹۲۱.۶۹۳.۸۵۳	۶۹,۸
منطقه چهار	۱۶۸.۵۷۲.۹۲۱.۱۷۰	۱۱۶.۸۱۴.۷۵۵.۰۲۶	۱۰۴.۲۹۸.۱۸۶.۷۹۸	۸۹,۳
منطقه پنج	۱۸۱.۵۲۳.۳۵۲.۰۶۲	۱۴۱.۷۹۴.۸۶۰.۱۵۳	۱۱۷.۵۰۸.۲۳۹.۹۸۵	۸۲,۹
منطقه شش	۱۰۹.۵۱۸.۷۲۶.۵۱۰	۱۰۸.۶۹۱.۰۶۶.۷۴۸	۱۲۶.۵۵۶.۶۵۶.۹۵۲	۱۱۶,۴
منطقه هفت	۱۵۶.۲۳۵.۷۰۴.۱۹۱	۶۳.۷۱۱.۸۴۹.۵۹۰	۴۹.۱۲۷.۷۰۰.۵۷۷	۷۷,۱
منطقه هشت	۱۲۱.۷۸۳.۰۱۹.۰۳۰	۹۸.۶۷۸.۲۸۲.۸۸۹	۸۵.۶۵۶.۳۲۸.۱۲۱	۸۶,۸
منطقه نه	۱۳۸.۹۲۳.۵۸۹.۳۸۷	۱۱۷.۰۳۳.۸۶۹.۳۹۷	۷۶.۹۴۷.۰۷۳.۵۹۳	۶۵,۷
منطقه ده	۱۷۳.۸۱۹.۳۳۹.۷۹۹	۱۳۸.۰۶۱.۳۹۸.۸۱۱	۱۱۴.۲۶۱.۵۶۰.۶۰۰	۸۲,۸
منطقه یازده	۱۸۵.۵۲۰.۸۶۳.۸۲۴	۱۴۵.۴۱۱.۹۷۶.۰۴۹	۱۱۶.۷۳۷.۳۹۷.۷۱۶	۸۰,۳
معاونت فنی و عمرانی	۳۰.۲۴۰.۳۰۰.۰۰۰	۳.۹۴۸.۹۱۴.۴۰۰	۱.۷۴۵.۱۰۱.۰۲۸۵	۴۴,۲
معاونت شهرسازی و معماری	۳.۵۱۴.۴۳۰.۰۰۰	۴.۳۹۴.۰۰۰.۲۰۴۰۰	۲.۹۵۴.۵۳۸.۹۷۴	۶۷,۲
معاونت حمل و نقل و ترافیک	۸.۸۴۷.۱۵۰.۰۰۰	۱۱.۲۹۲.۵۵۶.۵۰۰	۸.۴۲۵.۹۶۸.۰۱۵	۷۴,۶
معاونت خدمات شهری	۱۸۷.۹۰۰.۶۷۰.۶۶۵	۱۵۳.۴۴۰.۸۲۴.۱۵۳	۱۱۵.۲۵۶.۸۶۴.۸۱۲	۷۵,۱
معاونت برنامه ریزی و توسعه سرمایه انسانی	۲۶.۱۷۷.۳۲۱.۰۰۰	۲۴.۳۱۷.۱۴۰.۰۰۰	۱۴.۳۳۰.۳۱۵.۴۳۴	۵۸,۹
سازمان ساماندهی مشاغل شهری و فرآورده های کشاورزی	۷۸.۱۳۵.۰۴۲.۵۰۰	۸۴.۶۵۳.۷۹۲.۰۷۹	۴۴.۶۵۳.۰۱۸.۵۴۸	۵۲,۷
سازمان آتش نشانی و خدمات ایمنی	۷۰۴.۳۰۷.۶۳۹.۰۴۰	۶۱۳.۷۸۹.۳۲۷.۷۷۳	۳۹۸.۸۳۴.۶۵۸.۵۶۳	۶۵,۰
سازمان حمل و نقل مسافر درون شهری	۱۰.۰۶۴.۶۴۳.۴۳۴.۰۰۰	۱.۱۲۰.۴۷۶.۸۱۵.۶۰۰	۵۰۱.۷۳۷.۹۳۹.۴۹۴	۴۴,۸
سازمان آرامستانها	۴۶.۴۹۸.۵۷۷.۴۵۰	۵۲.۶۴۰.۴۷۲.۸۱۹	۱۹.۴۴۰.۸۰۰.۱۵۶	۳۶,۹
سازمان سیما، منظر و فضای سبز شهری	۲۲۲.۵۲۵.۷۵۲.۰۰۰	۳۱۲.۲۴۱.۶۹۸.۹۰۰	۲۳۸.۵۷۲.۴۸۱.۷۳۸	۷۶,۴
سازمان مدیریت پسماند	۲.۳۲۰.۷۳۵.۹۴۲.۷۶۰	۲.۳۶۸.۰۱۶.۳۹۵.۲۸۱	۱.۲۸۵.۹۵۰.۹۴۲.۸۶۲	۵۴,۳
سازمان عمران و بازآفرینی فضاهای شهری	۹۹.۴۸۶.۲۶۴.۴۶۳	۱۲۵.۹۸۱.۰۱۰.۲۶۲	۵۷.۴۸۹.۴۰۸.۰۲۲	۴۵,۶
سازمان فرهنگی و اجتماعی و ورزشی	۲۲۳.۳۲۵.۹۸۵.۷۰۰	۳۱۲.۳۳۲.۳۶۷.۸۵۱	۲۶۱.۴۷۰.۳۴۷.۱۹۴	۸۳,۷
سازمان فن آوری اطلاعات و ارتباطات	۵۱.۷۲۶.۷۰۲.۵۳۳	۵۹.۳۱۷.۳۹۵.۷۹۷	۳۶.۸۱۰.۵۸۰.۷۰۳	۶۲,۱
سازمان حمل و نقل ریلی (قطار شهری)	۴۴۷.۸۹۸.۱۷۲.۶۰۰	۴۴۵.۲۶۳.۴۰۳.۸۰۳	۳۴۹.۵۱۱.۱۳۶.۷۸۵	۷۸,۵
سازمان سرمایه گذاری و مشارکتهای مردمی	۵.۱۴۸.۴۴۰.۰۰۰	۸.۸۰۹.۷۷۷.۸۸۸	۲.۱۱۹.۵۷۸.۷۰۰	۲۴,۱
سازمان مدیریت حمل و نقل بار	۴.۳۸۷.۵۵۰.۰۰۰	۶.۷۵۳.۶۷۸.۰۰۰	۳.۷۳۳.۳۲۱.۸۷۱	۵۵,۳
جمع	۱۱.۶۳۳.۷۵۰.۰۰۰.۰۰۰	۹.۸۸۳.۶۳۸.۶۲۸.۷۴۸	۷.۸۲۹.۴۱۴.۲۲۱.۰۷۵	۷۹,۲

## عملکرد مالی شهرداری در "هزینه های عمران بخش تملک": سه ماهه چهارم سال ۱۴۰۰ (مبالغ به ریال)

حوزه	بودجه سه ماهه تملک	تخصیص سه ماهه تملک	هزینه تملک	درصد جذب
مرکز	۱,۰۹۴,۵۲۹,۱۸۷,۲۲۰	۳,۲۷۵,۲۶۲,۰۰۰,۰۰۰	۲۲۳,۶۹۶,۵۸۱,۹۲۸	۶,۸۳%
منطقه یک	۶۱,۳۵۸,۱۷۰,۰۸۴	۲۷۹,۷۹۹,۰۸۳,۳۵۲	۲۳۸,۲۱۶,۶۲۸,۰۷۰	۸۵,۱۴%
منطقه دو	-۷,۹۶۶,۵۷۹,۱۴۶	۲۴۲,۱۸۷,۸۷۷,۹۹۲	۱۹۰,۴۶۱,۶۲۵,۲۸۹	۷۸,۶۴%
منطقه سه	۲۰۱,۴۷۲,۰۳۲,۳۳۱	۲۲۷,۶۶۳,۰۰۰,۰۰۰	۱۱۵,۰۷۲,۵۹۶,۸۶۲	۵۰,۵۵%
منطقه چهار	-۱۰۱,۷۸۸,۹۷۸,۲۲۳	۸۲,۴۲۴,۳۱۶,۰۰۰	۲۱۴,۸۱۹,۱۲۲,۵۲۵	۲۶۰,۶۳%
منطقه پنج	-۱۵۳,۳۵۹,۵۴۰,۶۸۵	۴۴,۱۷۴,۱۷۷,۵۵۹	۳۱,۵۲۰,۳۱۰,۸۲۹	۷۱,۳۵%
منطقه شش	۱۱۷,۹۱۰,۶۱۵,۵۱۹	۲۳۲,۷۲۵,۴۷۰,۷۶۴	۲۳۲,۰۵۲,۲۱۳,۵۰۰	۹۹,۷۱%
منطقه هفت	۲۲,۷۲۸,۶۴۴,۰۵۶	۲۳۹,۹۷۶,۷۸۹,۴۲۰	۱۲۹,۱۵۲,۶۲۱,۹۷۸	۵۳,۸۲%
منطقه هشت	-۱۲۴,۸۷۷,۴۰۳,۶۰۵	۱۴۶,۰۱۵,۴۸۱,۷۹۲	۸,۱۳۰,۶۴۳,۳۳۴	۵۵,۶۸%
منطقه نه	-۱۲,۳۶۹,۱۳۵,۵۹۵	۹۸,۸۳۲,۶۶۲,۲۶۲	۷۹,۶۴۰,۸۶۸,۷۸۸	۸۰,۵۸%
منطقه ده	-۲۴,۵۳۸,۱۴۶,۸۵۶	۱۵۶,۸۶۶,۵۳۵,۰۶۸	۱۱۵,۷۳۰,۶۱۱,۸۱۷	۷۳,۷۸%
منطقه یازده	-۲۲۷,۲۷۳,۴۸۲,۲۶۰	۱,۶۳۹,۰۰۰,۰۰۰	۱,۳۱۳,۸۵۶,۰۰۰	۸۰,۱۶%
معاونت فنی و عمرانی				
معاونت شهرسازی و معماری				
معاونت حمل و نقل و ترافیک				
معاونت اجرایی				
معاونت برنامه ریزی				
سازمان ساماندهی مشاغل شهری و فرآورده های کشاورزی				
سازمان آتش نشانی و خدمات ایمنی				
سازمان حمل و نقل مسافر درون شهری				
سازمان آرامستانها				
سازمان سیما، منظر و فضای سبز شهری				
سازمان مدیریت پسماند				
سازمان عمران و بازرگانی فضاهای شهری				
سازمان فرهنگی و اجتماعی و ورزشی				
سازمان فن آوری اطلاعات و ارتباطات				
سازمان حمل و نقل ریلی (قطار شهری)				
سازمان سرمایه گذاری و مشارکتهای مردمی				
سازمان مدیریت حمل و نقل بار				
جمع	۱,۳۴۳,۳۳۲,۳۴۴,۵۹۹	۴,۸۹۶,۲۵۲,۴۶۱,۲۰۹	۱,۵۷۹,۸۰۷,۶۸۰,۹۲۰	۳۲,۲۷%

### عملکرد مالی شهرداری در "هزینه های عمران بخش عمران": سه ماهه چهارم سال ۱۴۰۰ (مبالغ به ریال)

حوزه	بودجه سه ماهه عمرانی	تخصیص سه ماهه عمرانی	هزینه عمرانی	درصد جذب
مرکز	۱۴.۷۸۳.۹۴۱.۸۵۳.۵۰۰	۱۶.۸۷۳.۱۸۰.۴۳۶.۰۲۳	۱۲.۴۴۴.۷۰۰.۰۹۳۶۰۲	۷۳,۸٪
منطقه یک	۲۹۵.۹۹۰.۰۰۰.۰۰۰	۱۲۲.۹۲۱.۵۵۰.۴۱۵	۲۴۶.۳۰۸.۷۵۶.۴۶۲	۲۰۰,۴٪
منطقه دو	۴۹۳.۸۰۷.۰۰۰.۰۰۰	۵۳۵.۰۰۹.۰۳۷.۰۹۵	۵۳۹.۰۹۳.۸۸۹.۹۷۶	۱۰۰,۸٪
منطقه سه	۷۱۲.۲۵۷.۱۰۰.۰۰۰	۷۵۰.۴۲۰.۵۵۵.۰۳۹	۵۱۸.۵۶۸.۰۶۱.۷۷۳	۶۹,۱٪
منطقه چهار	۵۲۳.۴۱۲.۰۰۰.۰۰۰	۵۱۵.۳۴۲.۶۹۳.۲۹۹	۴۰۴.۲۱۸.۸۹۲.۱۱۱	۷۸,۴٪
منطقه پنج	۵۷۷.۹۶۰.۵۰۰.۰۰۰	۵۱۱.۲۹۱.۳۰۷.۴۹۲	۴۶۸.۴۵۷.۵۷۴.۰۶۴	۹۱,۶٪
منطقه شش	۹۳۳.۸۷۹.۰۰۰.۰۰۰	۹۵۱.۰۳۲.۸۲۲.۵۳۶	۴۷۱.۷۹۱.۲۴۴.۰۳۶	۴۹,۶٪
منطقه هفت	۷۱۶.۸۹۰.۰۰۰.۰۰۰	۵۹۹.۶۹۴.۱۱۴.۲۵۸	۴۹۶.۹۳۹.۸۶۹.۶۶۴	۸۲,۹٪
منطقه هشت	۲۹۶.۵۵۸.۶۰۰.۰۰۰	۲۵۴.۴۰۶.۵۱۴.۰۰۴	۶۰۳.۷۸۶.۷۱۶.۶۳۵	۲۳۷,۳٪
منطقه نه	۷۴۹.۳۹۷.۷۵۰.۰۰۰	۸۰۷.۶۰۴.۲۶۳.۶۱۵	۲۷۵.۲۴۵.۱۹۳.۴۸۷	۳۴,۱٪
منطقه ده	۶۳۵.۴۸۴.۰۰۰.۰۰۰	۵۹۱.۰۶۵.۷۱۰.۶۶۱	۶۱۴.۲۳۵.۷۱۹.۳۰۱	۱۰۳,۹٪
منطقه یازده	۲۸۴.۶۳۱.۵۰۰.۰۰۰	۳۲۰.۶۵۹.۲۵۰.۲۱۲	۳۲۰.۴۷۸.۲۶۰.۹۵۵	۹۹,۹٪
معاونت فنی و عمرانی	۲.۱۳۴.۶۸۴.۰۰۰.۰۰۰	۲.۰۸۷.۹۶۶.۸۰۳.۰۵۱	۱.۳۱۵.۵۵۴.۱۳۸.۱۱۶	۶۳,۰٪
معاونت شهرسازی و معماری	۴۷.۰۰۰.۰۰۰.۰۰۰	۸۸.۳۱۱.۰۰۰.۰۰۰	۳۵.۴۰۹.۷۵۶.۰۱۵	۴۰,۱٪
معاونت حمل و نقل و ترافیک	۳۱۹.۲۷۶.۹۴۶.۵۰۰	۷۴۶.۸۸۹.۷۶۲.۰۰۰	۱.۰۵۳.۲۱۶.۱۶۳.۶۰۴	۱۴۱,۰٪
معاونت اجرایی	-۳۳۶.۶۲۴.۰۰۰.۰۰۰	-۱۸۳.۶۵۳.۰۰۰.۰۰۰	۶۲.۸۳۰.۰۹۵.۷۳۷	-۳۴,۲٪
معاونت برنامه ریزی	۵۳۱.۹۱۵.۰۰۰.۰۰۰	۵۳۱.۷۶۵.۰۰۰.۰۰۰	۸.۴۳۶.۴۰۵.۱۷۳	۱,۶٪
سازمان ساماندهی مشاغل شهری و فرآورده های کشاورزی	۱۷۹.۰۰۴.۵۰۰.۰۰۰	۱۹۹.۹۷۱.۰۰۰.۰۰۰	۱۱۰.۶۰۳.۱۹۱.۰۵۵	۵۵,۳٪
سازمان آتش نشانی و خدمات ایمنی	۱۲۷.۶۷۵.۰۰۰.۰۰۰	۱۸۴.۸۵۰.۰۰۰.۰۰۰	۱۷۳.۸۰۴.۰۵۲.۱۳۰	۹۴,۰٪
سازمان حمل و نقل مسافر درون شهری	۲.۰۷۲.۵۰۰.۰۰۰.۰۰۰	۲.۷۴۶.۶۲۵.۳۳۶.۲۶۱	۱.۰۱۱.۶۳۹.۲۲۴.۷۱۰	۳۶,۸٪
سازمان آرامستانها	۷۵.۴۵۰.۰۰۰.۰۰۰	۷۷.۰۰۹.۰۰۰.۰۰۰	۵۳.۰۰۸.۸۳۵.۶۶۷	۶۸,۸٪
سازمان سیما، منظر و فضای سبز شهری	۱۳۸.۷۶۲.۵۰۰.۰۰۰	۳۲۷.۰۵۵.۳۰۰.۰۰۰	۳۷۵.۶۳۱.۲۸۵.۷۹۰	۱۱۴,۹٪
سازمان مدیریت پسماند	۱۲۲.۱۲۵.۰۰۰.۰۰۰	۱۴۴.۶۲۱.۰۰۰.۰۰۰	۲۳۹.۲۷۹.۵۷۷.۲۶۳	۱۶۵,۵٪
سازمان عمران و بازآفرینی فضاهای شهری	۱.۸۶۶.۵۴۷.۵۰۰.۰۰۰	۱.۷۲۸.۳۶۹.۵۶۴.۱۴۷	۱.۴۷۵.۹۵۴.۵۱۶.۵۵۶	۸۵,۴٪
سازمان فرهنگی و اجتماعی و ورزشی	۶۵۰.۶۰۳.۲۵۰.۰۰۰	۷۳۲.۵۰۵.۲۰۰.۰۰۰	۱۹۲.۵۹۷.۰۲۵.۳۱۲	۲۶,۳٪
سازمان فن آوری اطلاعات و ارتباطات	۱۵۹.۷۸۳.۰۰۰.۰۰۰	۴۷۲.۲۵۷.۵۰۰.۰۰۰	۱۵۳.۶۲۶.۳۰۲.۰۱۱	۳۲,۵٪
سازمان حمل و نقل ریلی (قطار شهری)	۱.۰۲۱.۱۲۵.۰۰۰.۰۰۰	۱.۴۹۶.۵۸۰.۰۰۰.۰۰۰	۴۴۰.۶۹۸.۰۴۰.۱۴۸	۲۹,۴٪
سازمان سرمایه گذاری و مشارکتهای مردمی	۲۸۶.۰۲۷.۰۰۰.۰۰۰	۲۶۷.۷۹۳.۸۱۰.۰۰۰	۲۰۸.۵۶۶.۸۰۵.۵۵۴	۷۷,۹٪
سازمان مدیریت حمل و نقل بار	۵۴.۲۰۰.۰۰۰.۰۰۰	۷۴.۳۰۰.۰۰۰.۰۰۰	۴۴.۱۱۰.۶۲۱.۰۰۸	۵۹,۴٪
جمع	۳۰.۶۱۷.۲۶۴.۰۰۰.۰۰۰	۳۴.۵۵۵.۸۴۵.۶۰۰.۱۰۹	۲۴.۳۵۸.۷۹۰.۲۸۱.۶۱۵	۷۰,۵٪

# فناوری اطلاعات و ارتباطات

سازمان فناوری اطلاعات و ارتباطات



واحد امور مشتریان (نصب و راه اندازی) - سازمان فاوا (سه ماهه چهارم سال ۱۴۰۰)

عنوان فعالیت	نوع عملکرد	دی		بهمن		اسفند	
		تعداد	نفر ساعت	تعداد	نفر ساعت	تعداد	نفر ساعت
نصب ، بروزرسانی و رفع عیب نرم افزار های عمومی	ویندوز و فتوشاپ ، اتوکد ، آفیس ، سایر برنامه ها	۱،۲۸۳	۱،۳۹۴،۵۰	۱،۱۹۳	۹۹۲،۵	۱،۰۷۰	۱۰۹،۵
نصب نرم افزار های شهرداری	گام	۳۳۲	۱۶۱	۲۸۴	۱۲۴	۲۷۱	۱۴۰
	سرا	۲۱۵	۱۰۶	۱۶۳	۶۳،۵	۱۶۵	۸۳،۵
نصب نرم افزار های شهرداری	رایورز	۶۳	۳۹،۵	۵۹	۳۵	۵۹	۳۷
	حساب رایان	۲۴	۱۸	۱۹	۱۴،۵	۱۸	۱۲،۵
سایر نرم افزارها (تکسا، کتابخانه و ...)	سایر نرم افزارها (تکسا، کتابخانه و ...)	۱۶۹	۱۷۴،۵	۱۳۳	۸۶	۱۴۵	۱۴۵،۵
	گام	۲۵۴	۱۰۸	۲۰۴	۱۳۹	۱۶۱	۷۶
به روز رسانی نرم افزار های شهرداری	سرا	۹۰	۳۲،۵	۸۵	۳۰	۱۵۱	۲۸،۵
	رایورز	۶۴	۳۰	۵۸	۲۹	۵۴	۱۹
سایر نرم افزارها (تکسا، کتابخانه و ...)	حساب رایان	۹	۷،۵	۱۲	۹	۷	۴
	سایر نرم افزارها (تکسا، کتابخانه و ...)	۱۱۱	۴۱	۱۰۶	۳۷	۱۱۷	۴۳
رفع عیب نرم افزارهای شهرداری	گام	۶۶۴	۱۸۰،۵	۲۲۷	۱۳۷،۵	۲۷۷	۱۱۴
	رایورز	۶۵	۲۶،۵	۴۴	۱۹	۳۸	۱۵
سایر نرم افزارها (تکسا، کتابخانه و ...)	حساب رایان	۱۱	۷،۵	۵	۴	۹	۶
	سایر نرم افزارها (تکسا، کتابخانه و ...)	۱۹۶	۷۳،۵	۱۹۷	۱۱۹	۱۳۳	۵۸،۵
سرا (انجام تنظیمات IE کلاینت های مناطق یازده گانه جهت رفع مشکلات سرا- )	سرا (انجام تنظیمات IE کلاینت های مناطق یازده گانه جهت رفع مشکلات سرا- )	۲۰۴	۸۲،۵	۱۵۷	۶۶،۵	۱۸۱	۷۱،۵
	رفع مشکلات سخت افزاری ، عیب یابی و تعویض قطعه	۵۸۱	۴۶۳	۴۲۸	۳۰۷	۳۸۸	۲۷۶
نصب ، رفع عیب و تعویض قطعات داخلی کیس پیگیری رفع مشکل اینترنت سمت کلاینت (اعلام دقیق مشکل)	رفع مشکلات سخت افزاری ، عیب یابی و تعویض قطعه	۱۳۰	۱۰۲	۸۵	۸۴	۷۲	۵۱،۵
	رفع مشکل اینترنت سمت کلاینت	۱۷۷	۶۸،۵	۱۵۲	۵۶،۵	۱۲۹	۴۴
join to domain	اتصال به شبکه شهرداری	۲۲۳	۱۲۰	۱۶۰	۸۹،۵	۱۱۱	۶۵،۵
رفع عیب شبکه سمت کلاینت	کارت شبکه کابل شبکه مشکل IP Gateway DNS	۲۲۱	۱۰۱،۵	۱۸۳	۸۹،۵	۱۸۸	۶۸،۵
بولور گیری تجهیزات و تعویض اجباری قعات معیوب	-	۳۰،۷۲	۳۰،۵	۵۲	۲۶	۳۱	۱۲
گردگیری و تمیز کردن تجهیزات سخت افزاری	-	۶۰۰	۵۰	۴۲۰	۳۸	۷۵۰	۳۷،۵
نصب و بروزرسانی و رفع مشکل آنتی ویروس	بررسی و رفع مشکلات آنتی ویروس کلاینت ها	۲۰۷	۱۰۰،۵	۲۱۴	۸۱	۱۰۰	۵۰





### ادامه جدول قبل - واحد امور مشتریان (نصب و راه اندازی) - سازمان فاوا (سه ماهه چهارم سال ۱۴۰۰)

عنوان فعالیت	نوع عملکرد	دی		بهمن		اسفند
		تعداد	نفر ساعت	تعداد	نفر ساعت	
محدود کردن دسترسی		۶	۸	۵	۲	۰
مدیریت دسترسی کاربران شبکه	دسترسی به سخت افزار های شبکه	۲۹	۹	۴	۳	۵
تعریف کاربر		۱۸	۱۵	۱۰	۶,۵	۱۸
NetIP نصب و بروز رسانی	نصب نرم افزار	۳۵	۳۲	۳۸	۳۶	۲۵
راه اندازی سیستم	تامین سخت افزار - نصب نرم افزار های عمومی و تخصصی شهرداری	۱۴۹	۱۱۷	۹۱	۸۰	۱۰۴
ثبت درخواست تلفنی	نرم افزار و سخت افزار ، نظارت تصویری، شبکه و SOC	۴۱۵	۷۱	۳۲۷	۵۴,۵	۳۲۲
ثبت درخواست (ایمیل، تیکت، فرم درخواست)	نرم افزار و سخت افزار ، نظارت تصویری، شبکه و SOC	۰	۰	۰	۰	۰
پیگیری درخواست های ثبت شده	نرم افزار و سخت افزار ، نظارت تصویری، شبکه و SOC	۱,۴۳۲	۲۶۰	۱,۱۷۲	۱۹۵	۱,۶۵۵

### واحد امور مشتریان (درخواست) - سازمان فاوا (سه ماهه چهارم سال ۱۴۰۰)

عنوان فعالیت	دی	بهمن	اسفند
ثبت درخواست تلفنی			
ثبت درخواست ایمیل تیکت فرم درخواست			
پیگیری درخواست های ثبت شده			

### واحد زیر ساخت و مرکز داده سازمان فاوا-۲ (سه ماهه چهارم سال ۱۴۰۰)

عنوان فعالیت	شرح عملکرد	دی	بهمن	اسفند
سرور	تعداد فیزیکی	۱۶۳	۱۶۳	۱۶۴
	تعداد مجازی	۶۹۹	۷۰۱	۷۰۹
	تعداد نصب جدید و ارتقا OS سرور	۲۶۸	۲۶۸	۲۷۵
	حجم کلی سرور فیزیکی (TB)	۳۵	۴۴	۵۶
	رفع ایراد سرور و سرویسها (نفر ساعت)	۶۶	۷۵	۹۰
تجهیزات پشتیبان گیری	تعداد بازایی نسخه پشتیبان	۹۲	۹۲	۹۲
	تعداد کل Jobها	۲۸۸	۲۸۹	۲۸۹
	حجم کل تجهیزات پشتیبان گیر (TB)	۴۲	۴۰	۴۲
	انجام تنظیمات و مانیتور تجهیزات (نفر ساعت)	۳	۳	۳
تجهیزات ذخیره سازی	تعداد تجهیزات موجود	۲۷۰	۲۷۰	۲۷۰
	حجم کلی تجهیزات (TB)	۲۶	۲۹	۳۱
	تعداد سرورهای مدیریتی و مانیتورینگ	۸۹	۸۹	۹۰
بستر مجازی	تعداد کل سرورهای بستر مجازی	۸	۸	۸
	رفع مشکلات (نفر ساعت)	۲۸	۳۱	۲۸

ادامه جدول قبل - واحد زیر ساخت و مرکز داده سازمان فاوا-۲ (سه ماهه چهارم سال ۱۴۰۰)

اسفند	بهمن	دی	شرح عملکرد	عنوان فعالیت
۴۰	۳۸	۴۰	تعداد سرور مانتیورینگ	مانیورینگ
۵۰	۵۰	۵۰	گزارش خطا و هشدار (تعداد)	
۳۵	۳۲	۳۰	مانیور تجهیزات (نفرساعت)	
۶۷	۵۹	۵۵	بررسی و مانیور کلاینت ها و تنظیمات (نفرساعت)	آنتی ویروس
۳,۰۰۸	۳,۰۰۸	۳,۰۰۸	تعداد نصب و حذف پکیج کلاینت ها و سرورها	
۱۸	۲۳	۱۸	رفع مشکلات (نفرساعت)	
۱۵	۲۲	۱۸	تعداد کل پکیج های نصب شده	تعداد ایجاد VPN
۱۰۳	۱۰۲	۱۰۲	تعداد ایجاد	
۱	۰	۰	تعداد تمدید	
۲۱	۱۴	۲۱	تعداد کل	فیبر نوری
۲۹۵	۲۹۳	۲۹۱	تعداد باکس	
۲	۱	۰	تعداد توسعه	
۷	۵	۴	تعداد قطعی و ترمیم	
۹۹	۹۹	۹۹	تعمیر خرابی	
۳	۰	۰	متراژ کل (کیلومتر)	شبکه محلی
۲۹,۷۴۷	۲۹,۷۴۷	۲۹,۵۹۷	تعداد خرابی	
۶,۶۶۷	۶,۶۶۷	۶,۶۵۷	تعداد رک	
۱۰	۳۱	۳۵	تعداد نود	
۱	۳۰	۱۴۰	تعداد نود جدید	
۰	۱	۳	توسعه و جایجایی (تعداد)	
۰	۱۰	۱۲۰	شبکه محلی جدید (تعداد)	
۰	۰	۱	متراژ (متر)	ADSL
۹۶	۹۵	۹۵	تعداد جدید	
۱	۰	۰	تعداد کل	
۴	۴	۳	جمع آوری (تعداد)	
۰	۰	۰	حجم (GB)	
۱,۲۰۰	۱,۲۰۰	۱,۲۰۰	رفع عیب (تعداد)	APN
۱۳۸	۱۱۸	۱۱۵	تعداد جدید	
۲۰	۳	۳	تعداد کل	
۲۰	۳۲	۳۵	جمع آوری (تعداد)	
۰	۰	۰	حجم (GB)	
۱,۰۰۰	۱,۰۰۰	۱,۰۰۰	رفع عیب (تعداد)	بیسیم
۳۵۸	۳۵۸	۳۵۶	تعداد کل	
۳۳	۳۵	۳۴	تعداد لینک جدید	
۰	۱	۰	رفع عیب (تعداد)	
۴۲۰	۸۴۰	۸۳۰	تعداد اعلام	استعلام
۳۰	۴۰	۴۵	تعداد بازدید	
۰	۱	۱	پهنای باند (MB)	اینترنت ملی
۵۰	۵۰	۵۰	رفع عیب (تعداد)	

### واحد فنی سازمان فاوا-۲

اسفند	بهمن		دی		تعداد	تعداد	تعداد	تعداد	
	تعداد	نفرساعت	تعداد	نفرساعت					
		۱۴۰	۱۳	۱۶۰	۱۵				بازدید از دوائر شهرداری و اتاق سرورها (برق و نظارت تصویری)
									بازدید از دوائر شهرداری و اتاق سرورها (سخت افزار) تصاویر هوایی هلی کم
		۱۶۰	۲۵	۱۳۰	۲۰				نظارت بر پشتیبانی سیستم های نظارت تصویری (عملکرد نیروها)
					۴۰	۲۰			نظارت بر پشتیبانی سخت افزار (عملکرد نیروهای بخش خصوصی)
					۵۵	۴			آماده سازی اسناد مناقصه پشتیبانی سخت افزاری
					۲۰	۱			آماده سازی اسناد مناقصه پشتیبانی برق و نظارت تصویری
									بررسی فرم ها و صورت وضعیت پیمانکاران سخت افزاری
		۴۰	۲	۶۵	۴				بررسی فرم ها و صورت وضعیت پیمانکاران برق و نظارت تصویری
									آمار برداری تجهیزات سخت افزاری
		۳۰	۱	۲۵	۱				آمار برداری تجهیزات برق و نظارت تصویری
									جابجایی دستگاه حضور و غیاب
									عیب یابی ، رفع خرابی دستگاه حضور و غیاب
									ثبت اثر انگشت و چهره در دستگاه حضور و غیاب
									انتقال اطلاعات به دستگاه یا سرور حضور و غیاب
									رفع مشکلات راهبری
		۳۵	۱	۴۵	۲				بررسی و رفع مشکل UPS و باتری
		۳۵	۲	۲۰	۱				بررسی و رفع مشکل برق و تابلو برق اتاق سرور
		۱۲۰	۴۰	۱۲۵	۴۷				بررسی و رفع مشکل دوربین ها و ذخیره سازها و مانیتورینگ
		۵۵	۳	۱۵	۲				جابجایی دوربین های نظارت تصویری و بررسی طرح تفصیلی و جابجایی مانیتورینگ حراست
									سیستم نظارت تصویری
									سیستم برق اضطراری - UPS ، باتری
									برق اضطراری سیستم نظارت تصویری
				۲۵	۱				طراحی سیستم صاعقه گیر و ارتینگ
									تابلو برق اتاق سرور
									میز خدمت
									دستگاه حضور و غیاب
									سیستم های صوتی تصویری نمایشی
۰	۶۱۵	۸۷	۷۲۵	۱۱۸					جمع

مدیریتی و نظارتی

دستگاه حضور غیاب

خدمات برق و نظارت

تصویری

راه اندازی

## واحد هوشمند سازی سازمان فاوا - ۲

شرح	دی		بهمن		اسفند	
	تعداد	نفر ساعت	تعداد	نفر ساعت	تعداد	نفر ساعت
تعریف کاربر و خدمات رمز عبور	۱۹	۱۰,۵	۱۴	۷,۵	۲۰	۱۶
تمدید دامنه	۰	۰	۰	۰	۰	۰
ارائه ارتباط مکانیزه (وب سرویس-view و ...)	۸	۳۵	۶	۵	۲	۲
تبدیل اطلاعات	۰	۰	۰	۰	۰	۰
بررسی درخواست ها - ارسال تیکت و btnet شهرسازی	۱,۳۲۰	۲۲	۱,۵۸۷	۳۷	۱,۱۲۴	۲۸
بررسی و ابلاغ فرم های تغییر و توسعه	۷۱	۱۱۵,۶۶	۵۴	۹۸	۴۰	۶۰
خدمات لایه (بارگزاری، مدیریت دسترسی، تولید خروجی، ویرایش کارتوگرافی لایه ها ،	۴۰۴	۶۳,۵	۱۰۶	۳۵,۵	۴۰	۲۸
خدمات متفرقه به سایر ارگان ها	۱۳۰	۱۶۴	۵۷	۱۴۹	۴۰	۱۳۰
راهنمایی و پیگیری رفع مشکلات	۲۶۴	۵۲,۶۶	۱۳۴	۱۷۹	۲۳۳	۳۸۰
بررسی و مطالعات پژوهش تحقیق	۳۴	۶۹	۱۳	۱۸,۵	۱۰	۱۵,۵
تعریف ماژول	۰	۰	۰	۰	۰	۰
مهندسی نیازمندی ها و تهیه RFP	۱۱	۳۵	۱۰	۲۲	۱۰	۲۰
تحلیل نرم افزار و تهیه شرح خدمات	۱۱	۳۶	۱۳	۳۰	۱۰	۲۵
نظارت بر پیاده سازی و استقرار و تحویل نرم افزار	۱۵۹	۴۴۸	۳۳	۷۲	۴۵	۸۰
بررسی صورت وضعیت	۳۴	۴۰	۱۰	۹,۵	۱۸	۲۰
انجام فراخوان و شناسایی پیمانکاران	۱۳	۲۷	۱	۳	۱	۱
ایجاد زیر سایت	۰	۰	۰	۰	۰	۰
اصلاح فنی و بروزرسانی	۲۵	۳۹	۴۵	۷۰	۱۰	۲۶
مستند سازی و مدیریت دانش و فایل راهنما	۲	۵	۲	۴	۰	۰
بررسی ارتقا منابع سخت افزاری	۰	۰	۰	۰	۰	۰
خرید نسخ نرم افزاری آماده به صورت فاکتوری (تکسا، جشنواره عکس، سیناوب و ....)	۰	۰	۰	۰	۰	۰
اصلاح فرایندی	۰	۰	۰	۰	۰	۰
طراحی قالب	۱	۱	۰	۰	۰	۰
UI	۰	۰	۰	۰	۰	۰
خرید دامنه	۰	۰	۰	۰	۰	۰
درخواست و پیگیری VPN	۶	۴	۴	۱,۵	۵	۲,۵
درخواست قرار گرفتن سامانه در بستر اینترنت	۳	۲۱,۶۶	۷	۴,۵	۵	۳
درخواست زیرساخت و سرور	۳	۱	۳	۱	۱	۳
رفع کندی سامانه	۱۳	۸,۵	۱۰	۷,۵	۱۳	۹,۵
پیگیری های مالی	۳۴	۸,۵	۲۴	۴۰	۲۹	۴۶
اختصاص پنل کاربری	۱۰	۶	۷	۱۰	۵	۲
آموزش پنل	۸۵	۱۹۰	۹۰	۱۹۰	۷۵	۱۸۰

پشتیبانی

توسعه و تولید نرم افزار

ثابت درخواست

پیگیری

خدمات

مگفا

ادامه جدول قبل - واحد هوشمند سازی سازمان فاوا - ۲

شرح	دی		بهمن		اسفند	
	تعداد	نفر ساعت	تعداد	نفر ساعت	تعداد	نفر ساعت
انتقال و بروزرسانی دیتابیس ها	۱	۱	۱	۱	۰	۰
بکاپ قدیمی و انتقال آن به سازمان فاوا	۰	۰	۰	۰	۰	۰
انتقال اطلاعات به هارد اکسترنال	۶۵	۵۰	۶۵	۵۰	۵۰	۶۵
تنظیمات بکاپ بر روی نرم افزار BackupEXEC	۴	۸				
ایجاد دسترسی و VIEW در پایگاه داده	۱	۱	۰	۰	۰	۰
DBA Back up روزانه	۱۱۱	۷۰	۱۱۱	۷۰	۱۱۱	۷۰
Back up هفتگی	۷۱	۳۰	۷۱	۳۰	۳۰	۷۱
نگهداری دیتابیس ها	۳	۳۶	۱	۳۰	۱	۳۰
رفع ایرادات Back up	۹	۹۰	۱۸	۲۰	۵	۹
کپی اطلاعات Back up به Nas	۰	۰	۰	۰	۰	۰
خدمات برنامه ریزی	۱۱۹	۱۳۸	۵۰	۹۸	۲۸	۴۳
تهیه گزارشات و ...						
خدمات آموزشی						
پورتال سایر سامانه ها	۰	۰	۰	۰	۰	۰
رفع اشکالات پلاگین ARCSDE کاربران شهرداری	۷	۱۰	۱۵	۱۰	۵	۸
ایجاد و بروزرسانی لایه برداشت اطلاعات با سامانه رهیار	۲۰	۳۰	۳	۱۰	۳	۱,۵
خدمات نقشه لایه ها و اطلاعات توصیفی						
GIS READY رفع خطای لایه های اطلاعاتی نقشه	۰	۰	۰	۰	۰	۰
به روز رسانی داده های کد پستی	۰	۰	۰	۰	۰	۰
آماده سازی، تولید و چاپ نقشه خدمات بارگذاری لایه بر روی نقشه	۱۷	۶۰	۷	۲۰	۱۴	۵۱
مدیریت دسترسی لایه های نقشه	۲	۱۰	۳	۱۶	۲	۵
تولید خروجی از لایه ها	۱	۱	۱	۱	۱	۱
ویرایش کارتوگرافی لایه ها	۴۰۲	۵۳,۵	۱۰۲	۱۸,۵	۸۲	۱۳
بررسی و تحویل تصاویر	۵	۲۰	۳	۲۰	۳	۲۰




شهرداری شیراز

# گزارش عملکرد شهرداری شیراز

سه ماهه چهارم سال ۱۴۰۰

## واحد SOC سازمان فاوا

شرح	دی		بهمن		اسفند	
	تعداد	نفر ساعت	تعداد	نفر ساعت	تعداد	نفر ساعت
رصد اطلاعات	۲	۳۸	۲	۳۸	۲	۳۸
	مانیتورینگ تجهیزات شبکه	۲۹۲	۱۱۰	۲۹۷	۱۱۰	۲۹۷
	مانیتورینگ سرورها	۲۹۲	۱۱۰	۲۴۴	۱۱۰	۲۴۴
	مانیتورینگ سرویس ها	۶	۱۰۰	۷	۱۰۰	۷
	مانیتورینگ تجهیزات امنیتی	۲	۹۵	۲	۹۵	۲
	مانیتورینگ نرم افزارهای امنیتی (آنتی ویروس و ...)	۱۶	۷۰	۱۶	۶۳	۱۶
	مانیتورینگ سرویس های شبکه	۲۳۰	۶۰	۴،۹۳۵	۶۰	۱،۴۷۵
تعداد حملات سایبری شناسایی و دفع شده	مطالعات	۱۷	۱۷	۱۷	۱۳	
مطالعه آسیب پذیری های جدید و تهیه دستور العمل ها		۳	۱	۲	۱	
مکاتبات با مراجع ذی صلاح	گزارش	۱	۱	۶	۴	
شناسایی سیستم های آلوده و تهیه و ارسال گزارش		۲	۱	۳	۲	
اعلام خطاهای شناسایی شده سامانه های تحت وب		۱	۲	۳	۱	
شناسایی آسیب پذیری سامانه ها داخلی	انجام آزمون نفوذپذیری	۸	۶۴	۲	۱۶	
انجام آزمون نفوذپذیری سامانه ها (وب، وب سرویس، اپ، ویندوز، لینوکس) و پیگیری برطرف نمودن آسیب پذیری ها		۲۰	۲۰	۱۰	۵	
نگهداری، ایجاد، ارتقاء و تنظیم سامانه SIEM و سنسورها	پشتیبانی	۳	۲	۲	۲	
امور قراردادها (مناقصه، استعلام، ترک تشریفات، عقد قراردادها)		۳	۲	۲	۲	





# پروانه‌های ساختمانی

معاونت شهرسازی و معماری





## نوع پروانه های ساختمانی صادره - دی، بهمن و اسفند سال ۱۴۰۰

منطقه	احداث بنا		اصلاحیه پروانه		تجدید بنا	
	تعداد	مساحت زیربنا	تعداد	مساحت زیربنا	تعداد	مساحت زیربنا
منطقه ۱	۱۲	۱۹,۰۵۷	۱۶	۲۶,۰۶۸	۶۶	۹۴,۹۶۸
منطقه ۲	۱۹	۱۶,۸۹۵	۲۱	۱۹,۸۱۹	۴۶	۵۷,۰۱۸
منطقه ۳	۲۷	۱۴,۰۶۲	۹	۹,۸۵۲	۲۵	۳۸,۰۵۴
منطقه ۴	۲۱	۴۵,۷۴۳	۱۳	۱۳,۶۵۰	۷۶	۸۴,۵۵۳
منطقه ۵	۳۱	۱۳,۹۳۰	۱۸	۷,۴۳۳	۲۵	۲۲,۷۵۶
منطقه ۶	۱۹	۲۹,۰۴۴	۱۲	۲۸,۵۹۸	۴۰	۶۹,۱۵۹
منطقه ۷	۱۱۶	۴۴,۴۶۷	۲۱	۱۹,۹۰۸	۶	۶,۲۰۲
منطقه ۸	۱	۶۰۸	۱	۱۱۷	۸	۴,۵۶۴
منطقه ۹	۸۴	۱۱۶,۹۷۱	۳۵	۲۷,۷۵۴	۲۰	۱۷,۱۹۸
منطقه ۱۰	۵۳	۶۸,۱۵۳	۱۲	۲۰,۶۶۰	۵	۵,۳۱۱
منطقه ۱۱	۱۴	۱۱,۳۲۱	۷	۵,۹۱۰	۱۸	۲۲,۸۸۲
مجموع	۳۹۷	۳۸۰,۲۵۲	۱۶۵	۱۷۹,۷۶۹	۳۳۵	۴۲۲,۶۶۶

## ادامه - نوع پروانه های ساختمانی صادره - دی، بهمن و اسفند سال ۱۴۰۰

منطقه	تعمیرات جزئی و اساسی		توسعه بنا		سایر	
	تعداد	مساحت زیربنا	تعداد	مساحت زیربنا	تعداد	مساحت زیربنا
منطقه ۱	۱	۷۲۵	۲	۲۰۰	۱	۲,۰۰۲
منطقه ۲	۴	۶۰۵	۵	۲,۲۴۰	۸	۱,۸۸۲
منطقه ۳	۸	۱,۴۵۹	۴	۹۳۸	۰	۰
منطقه ۴	۱	۳۰۶	۷	۵۶۳	۱۱	۲,۶۵۲
منطقه ۵	۶	۱,۳۱۷	۱۰	۱,۶۴۶	۲	۵۷۸
منطقه ۶	۰	۰	۰	۰	۱	۰
منطقه ۷	۰	۰	۱	۱۴۱	۶	۲,۰۴۶
منطقه ۸	۴۵	۶,۶۱۹	۱	۱۰۷	۷	۲,۴۳۹
منطقه ۹	۳	۵۱۶	۶	۷۴۶	۴	۳,۱۰۷
منطقه ۱۰			۱	۱۰۱	۱	۲۱۸
منطقه ۱۱	۸	۲,۱۷۰	۶	۴۸۷	۴	۱,۰۸۵
مجموع	۷۶	۱۳,۷۱۶	۴۳	۷,۱۶۸	۴۵	۱۶,۰۰۹

### مساحت زمین استفاده شده در پروانه های احداث و تجدید بنا (مترمربع) دی، بهمن و اسفند

منطقه	دی	بهمن	اسفند	مجموع
منطقه ۱	۶,۷۲۸	۷,۵۴۵	۱۱,۱۰۱	۲۵,۳۷۳
منطقه ۲	۷,۱۶۹	۱۰,۷۶۷	۵,۳۵۹	۲۳,۲۹۶
منطقه ۳	۴,۹۸۸	۴,۶۴۱	۴,۹۰۲	۱۴,۵۳۲
منطقه ۴	۵,۵۵۷	۱۱,۳۴۳	۱۶,۴۶۷	۳۳,۳۶۸
منطقه ۵	۴,۲۵۳	۴,۱۵۲	۳,۳۶۵	۱۱,۷۷۰
منطقه ۶	۱۶,۴۳۲	۶۱۹۲	۸,۳۷۴	۳۰,۹۹۸
منطقه ۷	۱۳,۷۴۷	۱۲,۳۸۸	۱۲,۸۶۵	۳۸,۹۹۹
منطقه ۸	۱,۵۰۸	۱۷۲	۲۴۲	۱,۹۲۲
منطقه ۹	۸,۸۱۱	۱۰,۲۹۵	۱۶,۷۶۷	۳۵,۸۷۳
منطقه ۱۰	۷,۰۲۸	۸,۲۸۱	۵,۳۵۲	۲۰,۶۶۱
منطقه ۱۱	۴,۹۲۲	۲,۰۷۴	۲,۱۲۹	۹,۱۲۵
مجموع	۸۱,۱۴۳	۷۷,۸۵۱	۸۶,۹۲۴	۲۴۵,۹۱۸

### آمار پروانه های ساختمانی صادر شده برای احداث و تجدید بنا بر حسب مساحت زمین و وضعیت قبلی

شرح	باغ		زمین دارای ساختمان		زمین فاقد ساختمان بدون حصار		زمین محصور		ساختمان مخروبه		سایر انواع	
	تعداد پروانه	مساحت (متر مربع)	تعداد پروانه	مساحت (متر مربع)	تعداد پروانه	مساحت (متر مربع)	تعداد پروانه	مساحت (متر مربع)	تعداد پروانه	مساحت (متر مربع)	تعداد پروانه	مساحت (متر مربع)
دی	۴	۵۵۱۷	۱۱۲	۱۴۱۱۷۶	۱۱۶	۸۶۸۴۲	۵	۳۵۳۶	۰	۰	۰	۰
بهمن	۱	۲۹۵۵	۹۶	۱۱۸۵۰۱	۱۱۹	۱۲۵۳۶۳	۶	۵۸۸۶	۰	۰	۰	۰
اسفند	۲	۶۸۳۳	۱۴۰	۱۷۳۴۴۵	۱۲۵	۱۲۵۸۴۳	۳	۳۳۰۵	۰	۰	۰	۰
مجموع	۷	۱۵۳۰۵	۳۴۸	۴۳۳۱۲۲	۳۶۰	۳۳۸۰۴۸	۱۴	۱۲۷۲۷	۰	۰	۰	۰

آمار پروانه های ساختمانی صادره به تفکیک تجاری، مسکونی و مسکونی- تجاری -  
دی، بهمن و اسفند سال ۱۴۰۰

منطقه	تجاری		سایر		مسکونی		مسکونی-تجاری	
	تعداد	مساحت زیربنا	تعداد	مساحت زیربنا	تعداد	مساحت زیربنا	تعداد	مساحت زیربنا
منطقه ۱	۴	۳،۰۲۸	۱	۱،۴۳۹	۸۵	۱۲۹،۱۴۷	۸	۹،۴۰۵
منطقه ۲	۱۳	۳،۰۴۶	۱	۱۰۸	۶۶	۷۰،۲۰۸	۲۳	۲۵،۰۹۷
منطقه ۳	۷	۱،۴۲۰	۲	۷،۷۲۲	۵۵	۴۵،۴۱۸	۹	۹،۸۰۶
منطقه ۴	۱۱	۵،۵۰۴	۲	۷۷۲	۱۰۰	۱۰۶،۶۹۸	۱۶	۳۴،۴۹۲
منطقه ۵	۱۲	۶،۵۱۴	۱	۲۸۴	۷۳	۳۴،۳۶۹	۶	۶،۴۹۲
منطقه ۶	۱	۳،۰۱۲	۱	۱،۹۳۲	۶۱	۱۰۶،۴۵۲	۸	۱۵،۴۰۵
منطقه ۷	۱۵	۹،۷۳۰	۱	۱۴،۸۸۸	۱۱۸	۳۵،۵۸۰	۱۶	۱۲،۵۶۷
منطقه ۸	۲۷	۴،۸۰۲	۱۱	۳،۹۳۹	۲۱	۴،۳۷۷	۴	۱،۳۳۶
منطقه ۹	۱۷	۵،۸۸۰	۲	۱،۱۴۱	۱۰۱	۱۰۱،۸۱۷	۳۲	۵۷،۴۵۵
منطقه ۱۰	۰	۰	۲	۱۰،۸۰۳	۶۰	۶۸،۱۳۲	۱۰	۱۵،۵۰۹
منطقه ۱۱	۶	۲،۸۲۷	۰	۰	۳۱	۲۷،۲۹۸	۲۰	۱۳،۷۲۹
مجموع	۱۱۳	۴۵،۷۶۴	۲۴	۴۳،۰۲۶	۷۷۱	۷۲۹،۴۹۶	۱۵۲	۲۰۱،۲۹۳

آمار پایانکار ساختمانی صادره به تفکیک تجاری، مسکونی و سایر  
دی، بهمن و اسفند سال ۱۴۰۰

منطقه	تجاری		مسکونی		سایر	
	تعداد	مساحت زیربنا	تعداد	مساحت زیربنا	تعداد	مساحت زیربنا
منطقه ۱	۲	۶۱۸	۹۴	۱۳۷،۵۱۰	۰	۰
منطقه ۲	۷	۴،۸۳۵	۱۲۷	۶۹،۱۱۶	۰	۰
منطقه ۳	۰	۰	۶۲	۵۰،۹۸۶	۰	۰
منطقه ۴	۴	۳۷۱	۱۰۹	۸۲،۵۱۰	۱	۳۱۰
منطقه ۵	۲	۲۰۰	۸۱	۵۹،۱۳۳	۱	۱۳۶۷
منطقه ۶	۱	۹۵۲	۵۱	۹۳،۸۸۳	۰	۰
منطقه ۷	۶	۳،۳۹۸	۴۴	۱۷،۶۹۶	۰	۰
منطقه ۸	۱	۱۴	۳	۸۰۶	۱	۳۶۳
منطقه ۹	۱۶	۳،۸۲۱	۱۲۸	۸۵،۴۷۱	۳	۲،۵۰۹
منطقه ۱۰	۴	۵۳۴،۵	۵۷	۴۰،۹۳۱	۰	۰
منطقه ۱۱	۳	۱،۰۱۴	۸۷	۵۹،۴۱۳	۰	۰
مجموع	۴۶	۱۵،۷۵۷	۸۴۳	۶۹۷،۴۵۵	۶	۴،۵۴۹

آمار موافقت اصولی ساختمانی صادره به تفکیک تجاری، مسکونی و مسکونی-تجاری -  
دی، بهمن و اسفند سال ۱۴۰۰

منطقه	تجاری		مسکونی		مسکونی-تجاری		سایر	
	تعداد	مساحت زیربنا	تعداد	مساحت زیربنا	تعداد	مساحت زیربنا	تعداد	مساحت زیربنا
منطقه ۱	۱	۳۰۰	۷۳	۱۲۴،۲۶۰	۱۲	۲۶،۵۸۴	۰	۰
منطقه ۲	۱۴	۳،۸۴۰	۶۴	۶۱،۳۴۴	۸	۱۱،۶۴۸	۰	۰
منطقه ۳	۴	۴،۲۹۹	۶۱	۴۳،۲۲۸	۸	۲۴،۰۱۷	۱	۲،۳۶۲
منطقه ۴	۷	۸،۲۴۸	۱۰۴	۱۰۳،۲۰۷	۲۲	۲۶،۹۹۶	۱	۱۹۱۸
منطقه ۵	۷	۳،۷۲۹	۴۲	۲۹،۳۳۶	۱۳	۱۱،۵۹۱	۱	۹۰
منطقه ۶	۲	۱،۲۰۷	۳۳	۷۴،۰۰۲	۹	۱۸،۶۳۳	۰	۰
منطقه ۷	۱۱	۶،۴۵۹	۱۰۱	۳۳،۵۶۴	۱۵	۹،۲۷۱	۰	۰
منطقه ۸			۴	۱،۱۳۵				
منطقه ۹	۸	۴،۰۳۰	۱۲۷	۱۰۵،۴۵۸	۱۴	۲۰،۱۷۱	۱	۲،۴۱۸
منطقه ۱۰	۱	۱۰۷	۸۰	۷۶،۴۱۱	۷	۱۰،۱۶۱	۱	۲۰،۷۰۰
منطقه ۱۱	۴	۳،۴۲۲	۴۰	۴۰،۸۴۶	۱۳	۲۳،۳۷۹	۲	۲۷۵۲
مجموع	۵۹	۳۵،۶۴۰	۷۲۹	۶۹۲،۷۹۰	۱۲۱	۱۸۲،۴۵۱	۷	۳۰،۲۴۰



گزارش عملکرد شهرداری شیراز

سه ماهه چهارم سال ۱۴۰۰

# امداد و نجات و اطفاء حریق

سازمان آتش نشانی و خدمات ایمنی



### آمار حوادث و آسیب دیدگان حادثه و حریق در شهر شیراز (سه ماهه چهارم سال ۱۴۰۰)

عنوان	دی	بهمن	اسفند	مجموع	
امداد و نجات	۷۱۳	۵۸۹	۶۳۴	۱۹۳۶	تعداد عملیات
اطفاء حریق	۲۶۰	۳۲۳	۳۹۶	۹۷۹	
امداد و حریق	۰	۰	۰	۰	
پیشگیری و کارشناسی	۳۷	۳۶	۳۰	۱۰۳	
مانور و استقرار	۳۰۱	۱۵۷	۲۲۹	۶۸۷	
کمکی حریق و امداد و ...	۱۱۴	۸۴	۱۲۶	۳۲۴	
رفت و برگشت	۶۸	۸۰	۸۳	۲۳۱	
مجموع	۱۴۹۳	۱۲۶۹	۱۴۹۸	۴۲۶۰	
مجروح	۸۳	۶۵	۱۲۹	۲۷۷	تعداد آسیب دیدگان
فوتی	۲۰	۱۴	۱۸	۵۲	
نجات یافتگان	۳۲۶	۳۲۳	۲۸۸	۹۳۷	

### آمار "امداد و نجات" به تفکیک مناطق یازده گانه شهرداری شیراز (سه ماهه چهارم سال ۱۴۰۰)

عنوان	دی	بهمن	اسفند	مجموع
منطقه ۱	۱۱۵	۸۶	۹۷	۲۹۸
منطقه ۲	۶۵	۴۷	۴۸	۱۶۰
منطقه ۳	۶۸	۵۸	۵۴	۱۸۰
منطقه ۴	۱۰۸	۱۰۰	۹۸	۳۰۶
منطقه ۵	۳۹	۲۶	۴۲	۱۰۷
منطقه ۶	۷۸	۵۶	۶۵	۱۹۹
منطقه ۷	۳۶	۳۷	۴۶	۱۱۹
منطقه ۸	۳۲	۲۸	۳۰	۹۰
منطقه ۹	۶۰	۴۴	۵۴	۱۵۸
منطقه ۱۰	۷۵	۵۳	۶۰	۱۸۸
منطقه ۱۱	۲۵	۴۵	۳۰	۱۰۰
شهرک صنعتی	۲	۲	۱	۵
خارج از محدوده شهری	۱۰	۵	۷	۲۲
خارج از محدوده ایستگاهی	۰	۲	۲	۴
مجموع	۷۱۳	۵۸۹	۶۳۴	۱۹۳۶



### "موارد امداد و نجات" سازمان آتش نشانی و خدمات ایمنی "به تفکیک نوع حادثه" در شهر شیراز (سه ماهه چهارم سال ۱۴۰۰)

تعداد	نوع حادثه	تعداد	نوع حادثه
۵۱	پیشگیری یا رفع خطر	۵	گاز گرفتگی
۱	سوختگی غیر از حریق	۰	گاز گرفتگی (مواد شیمیایی)
۲۳	سایر موارد	۹۱	گیر کردن حلقه انگشتری و زیورآلات
۳۷	آب گرفتگی (معابر - خانه و ...)	۲۰	گیر کردن اعضای بدن
۶	ترکیدگی لوله آب و فاضلاب	۳۰۸	آسانسور
۱	رفت و برگشت	۲۴۴	محبوس شدن افراد
۰	گاز گرفتگی CO	۱۶	بسته شدن درب بدون محبوس شدن افراد
۹	گود برداری، حفاری کانال در معابر	۳	سقوط در چاه
۰	مأموریت اداری	۲	سقوط در کانال یا ریزش کانال
۱۳	انتقال بیمار یا جسد در شرایط خاص	۵	سقوط از بلندی
۲	اتصال برق	۵۷	سقوط درخت یا خطر سقوط
۴	بصدا درآمدن سیستم آژیر	۷	سقوط وسایل نقلیه
۱۶	نشست بنزین از خودرو	۳۶	اجسام معلق در حال سقوط
۱۵	نشست گاز CNG از خودرو	۱۹	سقوط اجسام
۱۶	نشست گاز از علمک	۰	سقوط در دریاچه
۱۰	لغزندگی معابر	۱	سقوط در گودال
۱	نشست گازوئیل از خودرو پارک شده	۹	گیر کردن خودرو در گل و لای
۰	نشست گاز LPG از خودرو	۱۳	نشست آب یا فاضلاب
۱۳	نبودن سری چاهک	۲	باز بودن شیر آب
۲	نشست مواد یا گاز از تانکر حامل	۲۴	آوار یا ریزش ساختمان
۷	گیر کردن شخص در ارتفاع	۲۷	اقدام به خودکشی یا قتل
۱۲	نشست گاز	۱۴	تهدید به خودکشی یا قتل
۱۷	استشمام بو	۲	ریزش یا نشست چاه
۰	عمل کردن شیر اطمینان	۲۰۴	تصادف رانندگی یا واژگون شدن خودرو
۴	بالابر	۰	محبوس شدن در چاه
۰	مسدود بودن معابر	۰	انفجار بدون حریق
۵	آبگرمکن	۹	فروکش کردن زمین یا چاه
۲۷	نشست روغن از خودرو	۶	نشست گاز در منزل
۱	شکستگی سری چاهک	۱۲	کشف جسد
۱	ترقه یا بمب	۰	چرخ گوشت
۰	زود پز	۲	برق گرفتگی یا برق دار شدن ساختمان
۷	افتادن شی درون گودال یا جوی	۱	غرق شدن در استخر
۵	گم شدن یا مفقود شدن شخص	۰	غرق شدن در سدها، برکه ها و رودخانه ها
۱	نشست گازهای شیمیایی	۲	اشیاء برنده در اعضای بدن
۱۴	نشست گازوئیل بر زمین	۴۷۴	امداد حیات وحش
۱۹۳۶		مجموع	

آمار " اطفاء و امداد حریق موارد آتش سوزی " به تفکیک مناطق شهرداری شیراز (سه ماهه چهارم سال ۱۴۰۰)

عنوان	دی	بهمن	اسفند	مجموع
منطقه ۱	۳۹	۴۶	۴۶	۱۳۱
منطقه ۲	۲۸	۲۴	۴۰	۹۲
منطقه ۳	۴۱	۳۶	۳۳	۱۱۰
منطقه ۴	۱۸	۴۲	۴۴	۱۰۴
منطقه ۵	۲۰	۲۷	۴۲	۸۹
منطقه ۶	۲۵	۳۰	۳۱	۸۶
منطقه ۷	۱۳	۱۵	۳۱	۵۹
منطقه ۸	۲۲	۱۴	۲۲	۵۸
منطقه ۹	۲۱	۳۵	۳۷	۹۳
منطقه ۱۰	۲۰	۳۳	۳۳	۸۶
منطقه ۱۱	۶	۱۲	۲۲	۴۰
شهرک صنعتی	۱	۲	۶	۹
خارج از محدوده شهری	۶	۶	۹	۲۱
خارج از محدوده ایستگاهی	-	۱	-	۱
مجموع	۲۶۰	۳۲۳	۳۹۶	۹۷۹

موارد "علت حریق" سازمان آتش نشانی و خدمات ایمنی به تفکیک علت حریق (سه ماهه چهارم سال ۱۴۰۰)

تعداد	نوع حادثه	تعداد	نوع حادثه
۱۴	نقص فنی وسایل نقلیه	۸۱	اتصال برق
۰	سانحه هوایی	۹	انداختن ته سیگار
۱۰	نامشخص	۴۱	انتقال حرارت به علت مجاورت
۱	پیشگیری	۳۰	سوزاندن ضایعات
۵۹	افتادن شی داغ یا آتشزرا بر روی مواد قابل اشتعال	۵	نشست گازهای قابل اشتعال
۰	سوختگیری وسایل نقلیه	۳۱	نشست یا چکیدن مایعات قابل اشتعال
۹	رفت و برگشت	۲۷	اتصال در سیستم وسیله برقی
۰	روشن کردن سیگار	۲۶	شعله باز
۳	شعله ور شدن دودکش	۱۱	اشتعال بخار مایعات قابل اشتعال
۰	زیاد شدن شعله وسایل نفت سوز	۵	کشیدن بار اضافی از شبکه برق
۰	روشن کردن لامپ	۰	جاری شدن مایعات قابل اشتعال
۰	تخلیه مایعات نفتی	۰	شستشو با مایعات قابل اشتعال
۱	امتحان وسایل گاز سوز با شعله	۲۶	روشن کردن آتشی توسط معتادین
۱	از کار افتادن وسایل برقی در حین کار	۳	جوشکاری
۰	وارد ساختن ضربه	۰	جرقه زدن وسایل برقی
۰	پرداخت کاری	۴	داغ کردن وسایل به علت کار زیاد
۱	روشن کردن وسایل نفت سوز	۵	سوزاندن زباله
۰	استفاده از همزن برقی	۱	انفجار بخار مایعات قابل اشتعال
۰	چسباندن موکت	۰	تجمع مواد سوختنی نفتی در وسایل سوختنی
۰	جدا شدن و افتادن لامپ	۳	ترقه بازی
۰	تعمیر کردن وسایل	۲	برشکاری
۰	واژگونی خودرو	۴	آشپزی
۴۱۷	آتش زدن توسط شخص یا اشخاصی	۶	تصادفات منجر به حریق
۱۱	پاشیدن مایعات قابل اشتعال	۰	ذوب کردن قیر
۱۱	نشست گاز LPG	۰	واژگون شدن چراغ نفت سوز
۹	نشست گاز CNG	۱	سرریز شدن مواد
۴	داغ شدن بیش از حد روغن یا مایعات نفتی	۰	تصادفی و اتفاقی
۳	بازی کردن بچه ها با کبریت و آتش	۱	استارت زدن
۳۶	پیک نیک	۰	خودبخودسوزی مواد
۵	سیلندر گاز ۱۱ کیلویی	۱	خود سوزی انسان
۶	پرتاب شیء مشتعل	۱	ایجاد اصطکاک
۳	بصدا در آمدن سیستم اعلام حریق	۰	گیرپاژ کردن
۱۰	استشمام بوی سوختگی	۲	شعله وری مجدد حریق قبلی
۳	نشست مایعات روانساز (روغن)	۰	ذوب شدن و جاری شدن مواد مذاب
۱۰	سایر موارد	۰	روشن کردن کبریت یا شمع برای رفع تاریکی
۰	تصادفات گازی	۰	آتش زدن توسط فرد مجنون
۴	آبگرمکن	۰	فاعل و انفجالات شیمیایی
۲	تصادف یا واژگونی خودرو	۲	پر کردن کپسول گاز
۰	تست	۰	داغ کردن یا فرسودگی یا سوراخ شدن کوره
۲	ریخته شدن مواد قابل اشتعال به دلیل سهل انگاری	۱	چسباندن عایق بام
۱۲	سیستم اعلان حریق	۰	انفجار غیرمتعارف
۱	واژگون شدن چراغ نفت سوز	۲	ترکیدن و انفجار به علت ازدیاد
	۹۷۹		مجموع

آمار عملکرد "واحد عملیات در بخش آمادگی و پیشگیری از حوادث" به تفکیک مناطق شهرداری (سه ماهه چهارم سال ۱۴۰۰)

عنوان	پیشگیری و سایر			استقرار			مانور		
	دی	بهمن	اسفند	دی	بهمن	اسفند	دی	بهمن	اسفند
منطقه ۱	۱	-	۲	۷۰	۲۶	۸۱	۱	-	-
منطقه ۲	۱	۴	-	۷	۱۲	۵	۲	-	۱
منطقه ۳	۱	۱	-	۸۹	۳۴	۳۷	-	۳	۱
منطقه ۴	۳	-	۱	۲۹	۱۶	۴	۱	۱	-
منطقه ۵	۱	-	۲	۶	۲	۱	۱	۲	-
منطقه ۶	۱	-	-	۲۲	۹	۲۳	۱	-	-
منطقه ۷	-	۲	۱	۲	۳	۳	۲	۲	-
منطقه ۸	۲	۳	۲	۱۸	۲۶	۵۴	۱	۱	-
منطقه ۹	۲	۱	-	۲۳	۵	۳	۲	-	۱
منطقه ۱۰	۱	۲	۵	۱۵	۱۰	۹	۱	۱	۳
منطقه ۱۱	۲	۳	۱	۳	۳	۱	۲	۱	۱
شهرک صنعتی	-	-	-	۱	-	-	۱	-	-
خارج از محدوده شهری	-	-	-	۱	-	-	-	-	-
خارج از محدوده ایستگاهی	۱	-	-	-	-	-	-	-	۱
مجموع	۱۶	۱۶	۱۴	۲۸۶	۱۴۶	۲۲۱	۱۵	۱۱	۸

آمار تعداد بازدید در حوزه "کنترل و نظارت بر ایمنی ابنیه" (سه ماهه چهارم سال ۱۴۰۰)


تعداد بازدید			منطقه شهرداری
اسفند	بهمن	دی	
۲۵۲	۱۴۷	۸۰	منطقه ۱
۹۲	۲۰	۴۲	منطقه ۲
۵۲	۳۰	۴۲	منطقه ۳
۱۲۵	۵۲	۶۷	منطقه ۴
۵۲	۱۷	۷	منطقه ۵
۱۸۰	۵۷	۵۷	منطقه ۶
۴۲	۵	۱۷	منطقه ۷
۱۲	۲	۵	منطقه ۸
۱۲۵	۲۰	۲۵	منطقه ۹
۲۱۲	۷۷	۵۲	منطقه ۱۰
۴۷	۲	۱۵	منطقه ۱۱
۱۱۹۱	۴۲۹	۴۰۹	مجموع

دوره های آموزشی برگزار شده (سه ماهه چهارم سال ۱۴۰۰)

عنوان	نفر			ساعت			نفر ساعت	
	دی	بهمن	اسفند	دی	بهمن	اسفند	دی	بهمن
آموزش درون سازمانی	۹۸۹	۱۲۹۲	۵۵۴	۹۷	۶۰	۵۰	۹۱۱۲	۱۴۴۳۰
آموزش برون سازمانی	۱۰۵۸	۸۳۷	۴۷۶	۱۸۸	۷۸	۳۷	۲۶۸۴	۱۸۹۶
آموزش نیروهای داوطلب	۱۸۱	۲۱۰	۱۸۹	۶	۱۲	۸	۳۶۲	۴۲۰
آموزش مدارس و مهد کودک	۱۱۲	۷۷۷	۳۳۰۲۰	۴	۳	۳	۱۱۲	۷۷۷

### آمار تعداد بازدیدهای انجام شده در "واحد پیشگیری"

تعداد بازدید			منطقه شهرداری
اسفند	بهمن	دی	
۴	۲	۳	بازدید از مراکز مشاوره و روانشناختی
۱۸	۹	۱۵	بازدید از پاساژ و مراکز تجاری
۵	-	۳	بازدید از مراکز بازپروری و نگهداری از بیماران و سالمندان و خیریه
۱	-	-	بازدید از تالار پذیرایی
۸	۱۵	۷	بازدید از واحدهای شهرک صنعتی و منطقه ویژه
-	-	۱	بازدید متفرقه
۴	-	-	بازدید از مراکز خدمات مامایی و مشاوره پرستاری
۴	۳	۳	بازدید از مراکز درمانی، درمانگاه و بیمارستان
-	-	-	بازدید از آموزشگاه، مراکز آموزشی و دانشگاه
-	۵	۷	بازدید از هتل ها و مهمانسراها و ..
۱	-	-	بازدید از هایپر استار خلیج
-	-	-	بازدید از آتش سوزی اعلامی از ستاد فرماندهی
-	-	۱	بازدید از گودبرداری زمین و زمین در حال ساخت
۳	۱	-	بازدید از درمانگاه و کلینیک دندانپزشکی و ارتوپدی و پوست و مو
۱	۲	۱	بازدید از شهربازی
۲۰	۱۶	۵۶	پیگیری مکاتبات شهرداری منطقه ۸ (بند ۱۴ ماده ۵۵)
-	-	۲	بازدید از ساختمان سایر سازمان های دولتی
۲	-	-	بازدید از ساختمان های شهرداری
۵	۴	-	بازدید از مؤسسات شارژ و فروش خاموش کننده آتش نشانی
-	-	۷	بازدید و پیگیری گزارشات عملیات ها از طرف ۱۲۵
-	۴	۳۵	بازدید محلات
-	۱۴	-	بازدید از پارک های شیراز
۸۲	-	-	بازدید از مدارس اسکان نروزی
-	۱	-	بازدید از مجتمع های مسکونی
۱	۴	-	بازدید از پارکینگ طبقاتی
۱۳	-	-	بازدید از سالن ورزشی اسکان نروزی
-	-	۱	بازدید شرکت دارو پخش
-	۱۶	-	بازدید از مساجد
۴	-	-	بازدید از کمپ اسکان نروزی
۱۲	-	-	بازدید از پارک های اسکان نروزی
۸	۳۰۸	۱۸۲	بازدید از مدارس
-	۱	-	بازدید از نهاد نماینده ولی فقیه و امام جمعه شیراز
۴	۴	۵	بازدید دوره ای سیستمی
-	۳	-	بازدید ارباب رجوع
-	۴	-	بازدید از کارگاه شارژ LPG
۲۰۰	۴۱۶	۳۲۹	مجموع



# نگهداری پارک‌ها و فضای سبز

سازمان سیما، منظر و فضای سبز شهری





آمار عملکرد نگهداری تأسیسات فضای سبز

شرح	سیستم روشنایی پارک	آبنا و دریاچه	ساختمان	شیر فلکه	سرویس بهداشتی	وسایل بدنسازی	محوطه بازی	معابر پارکها	صندلی	سطح زباله
	شعله - رشته	مترمربع	مترمربع	عدد	چشمه	عدد	مترمربع	مترمربع	عدد	عدد
منطقه یک	۰	۰	۰	۰	۰	۰	۰	۰	۰	۰
منطقه دو	۰	۰	۰	۰	۰	۰	۰	۰	۰	۰
منطقه سه	۰	۰	۰	۰	۳	۰	۰	۰	۰	۲,۶۰۰
منطقه چهار										
منطقه پنج	۲,۵۰۶	۰	۴,۳۰۶	۲,۱۵۰	۱,۶۸۰	۱۵۹	۲۸۰	۲,۳۴۴	۲۶۸	۱۹۴,۷۳۸
منطقه شش	۰	۰	۰	۰	۰	۰	۰	۰	۰	۰
منطقه هفت	۱۱۲	۰	۰	۶۰	۱۹۱	۸	۰	۰	۰	۱,۰۰۰
منطقه هشت	۰	۰	۰	۰	۰	۰	۰	۰	۰	۰
منطقه نه	۱۴-	۰	۰	۱۲۶	۲۱	۰	۰	۲۷۰	۰	۷,۶۲۰
منطقه ده	۰	۰	۰	۰	۰	۰	۰	۰	۰	۰
منطقه یازده	۰	۰	۰	۰	۰	۰	۰	۰	۰	۰
مجموع	۲,۶۰۴	۰	۴,۳۰۶	۲,۳۳۶	۱,۸۹۵	۱۶۷	۲۸۰	۲,۵۱۴	۲۶۸	۲۰۵,۹۵۸

### آمار مساحت عملکرد نگهداری فضای سبز

شرح	چمن	گیاهان پرچینی	گیاهان پوششی	انواع رز	گل‌های فصلی	چمن، پوششی و ... (اصله)	درختان معابر (اصله)
منطقه یک	۶,۷۰۰	۰	۵۷۹	۵۷	۷۰	۲۹۴	۶۱۵
منطقه دو	۳۵۰	۰	۰	۰	۰	۰	۰
منطقه سه	۷,۲۹۰	۱۲۰	۳,۲۱۰	۵۲۰	۲,۲۸۰	۳۵۵	۵۱۲
منطقه چهار							
منطقه پنج	۱۷۶,۲۳۸	۱۷,۳۶۶	۲۵,۸۴۶	۱۳,۵۶۶	۱۳,۴۱۵	۱۱,۴۸۸	۲۹,۵۶۴
منطقه شش	۰	۰	۳۴۵	۱۱۰	۰	۷۰	۳۱۰
منطقه هفت	۳۳۵	۰	۱,۹۰۹	۱۰۲	۲,۸۳۱	۳۵	۵۷
منطقه هشت	۰	۱۳۰	۱,۳۹۵	۷۰۲	۲,۳۱۲	۹۲	۱۱۱
منطقه نه	۱,۵۰۰	۱,۱۸۳	۲,۰۳۰	۲۰۶	۰	۰	۳۲۰
منطقه ده	۱۰۰	۱۰	۶۴۴	۷۹۰	۲۰۰	۰	۳,۷۵۸
منطقه یازده	۱,۸۵۰	۱۲	۱,۳۲۲	۱۳۰	۰	۰	۲۰۰
مجموع	۱۹۴,۳۶۳	۱۸,۸۲۱	۳۷,۱۸۰	۱۶,۱۸۳	۲۱,۰۰۸	۱۲,۳۳۴	۳۵,۴۴۷

## ادامه آمار مساحت عملکرد نگهداری فضای سبز

شرح	جنگل کاری (اصله)	درختچه داخل چمن، پوششی و ... (اصله)	درختچه بیرون چمن، پوششی و ... (اصله)	مساحت درختان داخل چمن، پوششی و .. (مترمربع)	مساحت درختان معابر (مترمربع)	مساحت جنگل کاری (مترمربع)	درختچه داخل چمن، پوششی و .. (مترمربع)
منطقه یک	۴۳۶	۷۲	۳۰۲	۰	۰	۰	۰
منطقه دو	۰	۰	۳۰۰	۰	۰	۰	۰
منطقه سه	۲۵۰	۱۳۵	۱۳۰	۷۰۰	۳۰	۱،۴۰۰	۲۲۰
منطقه چهار							
منطقه پنج	۲۵،۴۲۵	۳،۵۷۹	۴،۹۲۱	۰	۳۸،۸۳۵	۵۸۸،۵۰۴	۰
منطقه شش	۲۶۳	۳۰۸	۴۷۰	۰	۰	۰	۰
منطقه هفت	۹،۳۱۹	۱۸۱	۴۳۸	۶۰	۰	۱۸۴-	۰
منطقه هشت	۰	۲،۵۴۵	۹۰	۰	۰	۰	۰
منطقه نه	۰	۱۱	۴۷۷	۰	۱۰،۸۱۱	۲۷۱،۴۵۶	۲۳۸
منطقه ده	۵۰	۱۵۰	۱،۵۷۰	۰	۱۱،۷۹۰	۰	۰
منطقه یازده	۰	۱۹	۱،۹۴۶	۰	۰	۰	۰
مجموع	۳۵،۷۴۳	۷،۰۰۰	۱۰،۶۴۴	۷۶۰	۶۱،۴۶۶	۸۶۱،۱۷۶	۴۵۸





گزارش عملکرد شهرداری شیراز

سه ماهه چهارم سال ۱۴۰۰

# مشاغل شهری و فرآورده‌های کشاورزی

سازمان ساماندهی مشاغل شهری و فرآورده‌های کشاورزی



### عملکرد "واحد اجرایی" سازمان ساماندهی مشاغل شهری و فرآورده های کشاورزی

اسفند	بهمن	دی	شرح	
۷۰۰	۷۰۰	۷۰۰	تعداد دستفروش بازار (نفر) [اشخاص حقیقی]	
۱۵	۱۶	۱۶	نظارت (ساعت h)	بازارچه های خدماتی
۲۶	۲۶	۲۶	تعداد بازارچه	
۱۶۸	۱۶۸	۱۶۸	تعداد غرفه فعال	
۸۰۵	۸۱۰	۸۱۰	نظارت (ساعت h)	
۲۴	۲۴	۲۴	تعداد برپایی بازار هفتگی شماره دو در هفته	
۲۰	۲۰	۲۰	تعداد برپایی بازار هفتگی شماره سه در هفته	بازارهای هفتگی
۲۴	۲۴	۲۴	تعداد برپایی بازار هفتگی شماره یک در هفته (عدد)	
۲۸۱	۲۸۱	۲۸۱	تعداد بهره برداران بازارهای هفتگی شماره دو	
۲۱۲	۲۱۲	۲۱۲	تعداد بهره برداران بازارهای هفتگی شماره سه	
۳۴۴	۳۴۴	۳۴۴	تعداد بهره برداران بازارهای هفتگی شماره یک (نفر)	
۰	۰	۰	جابجایی مکان برپایی بازار هفتگی (مورد)	
۲۱۳	۲۱۶	۲۱۶	نظارت (ساعت h)	
۰	۰	۰	تحويل غرفه به بهره بردار (تعداد)	
۰	۰	۰	تعداد غرفه فعال	
۰	۰	۰	جابجایی کانکس (تعداد)	کیوسک های مطبوعاتی
۰	۰	۰	نظارت (ساعت h)	غرف فصلی
۱۳	۱۳	۱۳	تعداد غرفه فعال	
۰	۰	۰	جابجایی کانکس (تعداد)	
۷۰	۷۰	۶۰	نظارت (ساعت h)	
۲۶	۰	۶	تعداد غرفه فعال	
۱۶۰	۱۶۰	۱۵۵	نظارت (ساعت)	
۱۰۸	۱۰۸	۱۰۹	تعداد غرفه فعال	غرفه ها با سایر کاربری ها
۰	۰	۰	جابجایی کانکس (تعداد)	
۱۵	۱۶	۱۶	نظارت (ساعت)	
۷۰۰	۷۰۰	۷۰۰	تعداد دستفروش بازار (نفر) [اشخاص حقیقی]	بازار مستعمل فروشان
۷۰	۷۰	۶۰	نظارت (ساعت)	
۱۳	۱۳	۱۳	تعداد غرفه فعال	غرف عرضه مستقیم
۰	۰	۰	جابجایی کانکس (تعداد)	محصولات کشاورزی
۰	۰	۰	نظارت (ساعت)	غرف عرضه محصولات
۰	۰	۰	تعداد غرفه فعال	گواهی شده



### عملکرد "واحد ساماندهی" سازمان ساماندهی مشاغل شهری و فرآورده های کشاورزی

اسفند	بهمن	دی	شرح	
۹۵	۱۲۱	۱۲۱	بازدید جهت انتقال صنوف مزاحم بر اساس لیست ۲۵ گانه مشاغل مزاحم (تعداد)	جلسات
۰	۰	۰	ساماندهی و انتقال صنوف مزاحم (تعداد)	
۱	۰	۰	جهت انتقال کارخانه های مزاحم از سطح شهر (تعداد)	
۱	۱	۳	کمیسیون بند ۲۰ ماده ۵۵ (تعداد)	
۰	۰	۲	برگزاری جلسات با اتاق اصناف و اتحادیه های مشاغل ۲۵ گانه مزاحم و آلاینده جهت انتقال (تعداد جلسه)	
۰	۰	۰	حضور در جلسات کارگروه محلی به ریاست فرمانداری جهت انتقال مشاغل مزاحم (تعداد جلسه)	
۰	۰	۰	نوع کاربری مشاغل مزاحم (از طریق سامانه سرا) (تعداد استعلام)	استعلامات
۴	۵	۷	استعلام کاربری از مناطق ۱۱ گانه (تعداد استعلام)	
۰	۰	۱	استعلام از آتش نشانی (تعداد استعلام)	
۴	۰	۱	استعلام از دام پزشکی (تعداد استعلام)	
۰	۱۵	۱	استعلام از مرکز بهداشت (تعداد استعلام)	
۴	۶	۶	استعلام از سازمان محیط زیست (تعداد استعلام-عدد)	

### ادامه - عملکرد "واحد ساماندهی" سازمان ساماندهی مشاغل شهری و فرآورده های کشاورزی

اسفند	بهمن	دی	شرح	
۴	۲	۲۲	تعطیلی یا پلمپ بر اساس آراء کمیسیون بند ۲۰ (تعداد واحدهای صنفی تعطیل شده)	اجرائی
۰	۲	۱	رفع مزاحمت از صنوف متخلف یا انجام تمهیدات (اصلاح و بهینه سازی)	
۱۴	۱۵	۱۳	بازدید دوره ای از صنفی که پرونده آنها در کمیسیون مطرح گردیده و می بایست تمهیدات ... صورت پذیرد (تعداد بازدید)	
۲	۲	۸	بازگشایی پلمب واحدهای صنفی (در صورت تخلف و فک پلمب ... حکم قضایی) (تعداد)	
۰	۲	۰	رفع مزاحمت از مشاغل آلاینده (تعداد واحدهای صنفی رفع مزاحمت شده)	
۰	۲	۰	انتقال و جابجایی مشاغل مزاحم از سطح شهر (تعداد واحدهای صنفی منتقل شده)	
۷۴	۳۸	۴۷	پاسخگویی به تمامی مکاتبات دریافتی (تعداد)	پاسخگویی
۷۴	۲۶	۴۲	پاسخگویی به شکایات واصله از مرکز ۱۳۷ (تعداد)	
۴	۵	۷	موارد بررسی در کمیسیون بند ۲۰ (تعداد)	کمیسیون بند ۲۰
۱	۱	۳	تعداد جلسات کمیسیون بند ۲۰	
۴	۵	۷	تعداد رای یا صورت جلسه کمیسیون بند ۲۰	
۴	۵	۷	تعداد ابلاغ رای کمیسیون بند ۲۰	

## عملکرد "واحد حقوقی" سازمان ساماندهی مشاغل شهری و فرآورده های کشاورزی

اسفند	بهمن	دی	شرح	
۱۲	۹	۱۱	بررسی پرونده های میدان جهت تنظیم سند و مطالبه وجه الرضایه (تعداد پرونده)	بررسی و تایید قراردادهای
۱۸	۱۸	۱۴	قرارداد کیوسک های مطبوعاتی (تعداد قرارداد)	
۳۶	۴۳	۳۲	قرارداد بازارچه ها (تعداد قرارداد)	
۸	۶	۱۲	قرارداد سایت ساماندهی (تعداد قرارداد)	
۹	۷	۹	قرارداد بنکداری (تعداد قرارداد)	
۸	۰	۷	سایر قراردادهای (تعداد قرارداد)	
۳	۳	۲	پرونده های اشخاص و ادارات علیه سازمان (تغییر پرونده)	تشکیل و پیگیری پرونده های قضایی و شبه قضایی
۵	۴	۸	پرونده های سازمان علیه اشخاص (تغییر پرونده)	
۴۸	۴۹	۴۷	پیگیری پرونده های در حال رسیدگی (تغییر پرونده)	
۴	۳	۵	آراء صادره به نفع سازمان (تعداد رای)	آرای صادر شده
۰	۰	۰	آراء صادره به ضرر سازمان (تعداد رای)	
۶۱	۸۳	۷۴	تنظیم و تأیید قرارداد (تعداد قرارداد)	تنظیم
۰	۰	۰	تنظیم و ارسال اظهارنامه رسمی (تعداد اظهارنامه)	
۵	۵	۶	تهیه جوابیه استعلام جهت مراجع قضایی و غیر قضایی (تعداد)	
۱۱	۱۱	۱۰	مکاتبه با ادارات شهرداری و خارج از شهرداری (تعداد)	

### عملکرد "واحد املاک" سازمان سامان

اسفند	بهمن	دی	شرح	
۲	۶	۰	پیگیری اسناد مالکین سایتهای ساماندهی و بررسی مجدد در دفتر خانه (تعداد)	پیگیری
۰	۳	۱	رفع مغایرت مساحت های مغایرتی املاک سایت های ساماندهی (مورد)	
۰	۵	۶	پیگیری جهت اخذ امضاء های نامه معرفی به دفترخانه در واحد املاک و معاونت مالی و اقتصادی شهرداری (مورد)	اجرا
۱	۰	۱	استعلام پروانه های صادره از منطقه ۷ (مورد)	
۳۰	۰	۰	متفرقه (مورد)	
۰	۴	۵	معرفی به هیئت ارزیاب و کانون کارشناسان جهت مغایرت مساحت سند مالکیت سایت های ساماندهی (شهید منتظری، مجتمع بنکداران و ...)	
۶	۷	۱۳	بازدید از پلاکهای سایت های ساماندهی (شهید منتظری، مجتمع بنکداران و ...)	دفتر خانه
۰	۵	۸	تهیه نقشه UTM و اسکن پرونده های پلاک های سایت های ساماندهی (تعداد)	
۰	۷	۱۳	ارسال توافقنامه به دفترخانه جهت ثبت قانونی (تعداد)	
۰	۱	۲	ارسال نامه جابجایی زمین به دفترخانه جهت ثبت قانونی (تعداد)	
۰	۷	۸	ارسال نامه تشریفات قانونی جهت صدور سند مالکیت به دفترخانه (تعداد)	
۲	۱۱	۱۳	حضور در دفتر خانه جهت انتقال سند مالکیت پلاک های سایت های ساماندهی (شهید منتظری، مجتمع بنکداران و ...)(تعداد)	
۰	۷	۸	تحویل سند به دفترخانه (مورد)	سند مالکیت
۵	۱۱	۱۳	انجام درخواستهای مراجعین جهت صدور سند مالکیت پلاک های سایت های ساماندهی (شهید منتظری، مجتمع بنکداران و ...)(تعداد)	
۰	۷	۸	تعداد نامه های معرفی افراد جهت انتقال سند (تعداد)	
۰	۲	۴	اصلاحات اسناد از طریق اداره ثبت اسناد و املاک ناحیه دو (تعداد)	

## مقایسه عملکرد "واحد میدان مرکزی" سازمان ساماندهی مشاغل شهری و فرآورده های کشاورزی

اسفند	بهمن	دی	شرح	
۱۰۰	۱۰	۰	شستشو و سم پاشی فضای سبز (اصله درخت)	فضای سبز
۲۰	۰	۳۳۳	گلکاری فضای سبز (متر مربع)	
۳۰,۰۰۰	۴,۰۰۰	۴,۰۰۰	انجام پاکسازی فضای سبز از علف های هرز (متر مربع)	
۵	۱۵	۸	تعمیرات لوله کشی های آب (مورد)	تاسیسات
۴	۵	۸	تعمیرات سیم کشی های برق (مورد)	
۰	۰	۰	تعمیرات لوله کشی های گاز (مورد)	
۵	۱۰	۷	تعویض فیوز برق (مورد)	
۰	۳	۰	باز سازی و تعمیرات ساختمانها (مورد)	فنی و عمرانی
۰	۰	۰	تعمیر یا تعویض آسفالت (متر مربع)	
۶۰	۱۰	۶	همکاری با پیمانکاران فنی و ساختمانی (مورد)	
۱۷۸	۲	۰	گزارش سرقت توسط شرکت پیمانکار حفاظت (مورد)	انتظامات
۱۳۶	۱۸۴	۳۲۸	گزارش تخلفات به کلاتری (مورد)	
۳۳۶	۲۵۱	۶۵	برخورد با اعمال غیر قانونی (مخدر و ... ) (مورد)	
۰	۱۰	۲۶۱	اخذ تعهدنامه از رانندگان مختلف (تعداد تعهدنامه)	
۹	۰	۰	جمع آوری حیوانات ولگرد (قلاده)	

## ادامه - مقایسه عملکرد "واحد میدان مرکزی" سازمان ساماندهی مشاغل شهری و فرآورده های کشاورزی

اسفند	بهمن	دی	شرح	
۵	۵	۴۵	تعداد اخطارها به بهره برداران و مالکان غرفه ها	اداری
۴	۳	۰	تعداد نیروی جذب شده (در واحدهای خدمات و گاری)	
۳۰	۳۸	۴۲	جمع آوری مطالبات سازمانی از بهره برداران (مورد)	
۲۰	۴۰	۷	تعداد مکاتبات به شهرداری و ادارات دیگر	سایر موارد
۱۰,۰۰۰	۶۰۰۰	۰	شستشوی لاین ها (متر مربع)	
۰	۶	۰	نصب تابلو راهنمایی و ترافیک (تعداد تابلو)	
۰	۰	۰	تعمیر و یا تعویض تابلوهای مختلف سطح میدان (تعداد تابلو)	
۵	۳۰	۲۰	پاکسازی خطوط سرویس بهداشتی (مورد)	
۰	۱	۳	تعداد غرفه واگذار شده	اجرایی (میدان مرکزی)
۴	۱	۱۰	تعداد گاری واگذار شده	
۱۲	۲۰	۱۵	جمع آوری زباله روزانه (تن در روز)	
۰	۰	۰	پلمپ واحدهای تجاری به دلایل قانونی (تعداد واحدهای تجاری - یاب)	
۳۰۰۰	۱,۴۰۰	۰	لاپروبی خطوط (متر مربع)	
۵	۱۰	۱۲	پیگیری و مسدود کردن مسیرها در میدان (مورد)	

### مقایسه عملکرد "واحد مالی" سازمان ساماندهی مشاغل شهری و فرآورده های کشاورزی

اسفند	بهمن	دی	شرح	
۴۷۶۵۶۹۸۵	۲۳۹۷۸۱۴۹	۳۷۶۲۲۵۷۱	جمع درآمد وصولی (هزار ریال)	درآمد وصولی
۳۴	۵	۸	تعداد درخواست های مالی جهت ارزیابی	ارزیابی
۲۱	۷	۲۲	تعداد ارزیابی های انجام شده توسط هیأت ارزیاب	
۳	۱	۲	درخواست ارزیابی مجدد توسط بهره برداران	
۱	۰	۲	تعداد مزایده های برگزار شده	تشریفات قانونی معاملات (استعلام بها - مزایده مناقصه حراج)
۰	۰	۴	تعداد مناقصه های برگزار شده	
۸۴	۰	۷	تعداد حراج های برگزار شده	
۰	۴	۰	تعداد استعلام بهای برگزار شده	
۶۰	۱۲	۹	تعداد قراردادهای منعقد شده	



گزارش عملکرد شهرداری شیراز

سه ماهه چهارم سال ۱۴۰۰

# آرامستان‌ها

سازمان آرامستان‌ها



آمار "تعداد فوت شدگان" در شهر شیراز به تفکیک جنسیت

شرح	دی	بهمن	اسفند	مجموع
زن	۲۶۳	۳۲۱	۳۴۷	۹۳۱
مرد	۳۸۲	۳۶۳	۴۶۹	۱۲۱۴
نوزاد	۱۱	۸	۹	۲۸
جمع کل متوفیان	۶۵۶	۶۹۲	۸۲۶	۲۱۷۳

آمار تعداد فوت شدگان در شهر شیراز به تفکیک "علل مرگ و میر"

شرح	دی	بهمن	اسفند	مجموع
سکته قلبی	۱۶۶	۱۲۴	۹۴	۳۸۴
سکته مغزی / مرگ مغزی	۶۸	۵۹	۴۵	۱۷۲
حوادث ترافیکی	۱	-	۱	۲
سرطان	۹۲	۵۸	۵۰	۲۰۰
علل نوزادی	۱۱	۸	۹	۲۸
اعتیاد	-	-	-	-
بیماری های سیستم تنفسی	۲۲	۱۷	۵	۴۴
بیماری های سیستم عصبی	۴	۲	۱	۷
دیابت	۴	۲	-	۶
بیماری های قلبی و عروقی	۴۳۳	۲۱۳	۵۸	۷۳۱
سایر	۲۹۲	۲۱۴	۹۳	۵۹۹
مجموع	۱۰۹۳	۶۹۷	۳۸۳	۲۱۷۳





# حمل و نقل و ترافیک

معاونت حمل و نقل و ترافیک



## ۱-۱- عملکرد اداره کل مهندسی و ایمنی ترافیک - اداره امور اجرایی ترافیک " عملیات نصب "

اسفند	بهمن	دی	شرح
۰	۰	۰	نصب تابلو راهنمای مسیر شهری - دروازه ای (عدد)
۰	۰	۰	نصب تابلو مکمل راهنمای مسیر شهری (عدد)
۲۰۴	۳۰۳	۵۲۹	نصب تابلو علائم راهنمایی و رانندگی (عدد)
۳۲	۰	۳۱	نصب تابلو فلشی راهنمای مسیر شهری (مترمربع)
۰	۰	۰	نصب تابلو فلشی کمربندی (متر)
۴۱۹	۲۲۷	۴۶۵	نصب جداکننده (عدد)
۳۷۷	۲۰۴	۴۱۸	نصب جداکننده (متر)
۰	۰	۱۲۴	نصب گاردریل (متر)
۰	۰	۰	نصب گل میخ دایره ای پلاستیکی (عدد)
۶۶	۱۱۹	۶۳۸	نصب استوانه ایمنی (عدد)
۰	۰	۱۶	نصب نرده خط ویژه (متر)
۰	۰	۰	نصب نیوجرسی بتنی (عدد)
۷	۱۴	۲۸	نصب بشکه ترافیکی (عدد)
۰	۰	۰	نصب میخ چدنی مکعبی (عدد)
۲،۷۵۱	۳،۴۹۰	۳،۵۲۲	نصب چشم گربه ای (عدد)
۳۱	۳۱۸	۱،۱۱۸	نصب سرعت گیر (عدد)
۰	۶۴۹	۱،۵۹۸	نصب گل میخ مکعبی پلاستیکی (عدد)

## ۱-۲- عملکرد اداره کل مهندسی و ایمنی ترافیک - اداره امور اجرایی ترافیک " عملیات جمع آوری و تعمیر "

اسفند	بهمن	دی	شرح
۰	۰	۵۰	جمع آوری تابلو - تابلوهای مازاد و فصلی (عدد)
۲۰۰	۵۰۰	۵۸	جمع آوری گل میخ مکعبی پلاستیکی (عدد)
۰	۰	۰	جمع آوری گل میخ دایره ای پلاستیکی (عدد)
۰	۹۰	۲۲۸	جمع آوری استوانه ایمنی (عدد)
۱۲۵	۱۷۳	۴۹۳	جمع آوری جداکننده (عدد)
۰	۰	۰	جمع آوری نیوجرسی بتنی (متر)
۰	۰	۳	جمع آوری بشکه ترافیکی (عدد)
۱۴۰	۱۷۵	۴۴۱	جمع آوری سرعت گیر (عدد)
۱	۴	۳	تعمیر انواع تابلو (عدد)
۰	۰	۶	تعمیر گاردریل (متر)
۳۸	۲۷	۱۱۳	جمع آوری تابلو و علائم راهنمایی و رانندگی (عدد)

۳-۱- عملکرد اداره کل مهندسی و ایمنی ترافیک - اداره امور اجرایی ترافیک  
" عملیات خط کشی و ترسیم "

شرح	دی	بهمن	اسفند
خط کشی محوری (کیلومتر)	۷	۶۰	۵۴۷
خط کشی عابر پیاده - دستی (مترمربع)	۳۱۳	۶۸۴	۳۸۹
خط کشی عابر پیاده رنگی (مترمربع)	۰	۰	۰
خط کشی رنگی و سط تقاطع ها (متر)	۰	۰	۰
ترسیم فلش بر روی آسفالت (مترمربع)	۰	۰	۰
ترسیم طرح تابلو بر روی آسفالت (عدد)	۰	۰	۰
تهیه رنگ و اجرای حروف نوشتاری (عدد کلمه)	۰	۰	۰

۴-۱- عملکرد اداره کل مهندسی و ایمنی ترافیک - اداره امور اجرایی ترافیک  
" عملیات رنگ آمیزی "

شرح	دی	بهمن	اسفند
رنگ آمیزی پایه تابلو راهنمایی و رانندگی - سطح شهر (عدد)	۶۰	۷۳	۹۴
رنگ آمیزی تابلو - کارگاه نقاشی (عدد)	۴۷	۷۳	۹۰
رنگ آمیزی پایه تابلو راهنمایی و رانندگی - کارگاه نقاشی (عدد)	۲۹۰	۸۰۰	۱,۱۰۰
رنگ آمیزی تابلو راهنمایی و رانندگی - کارگاه نقاشی (عدد)	۳۹	۷۳	۶۰
بازسازی شبرنگ تابلو - کارگاه نقاشی (عدد)	۲۸	۵۵	۶۵

۵-۱- عملکرد اداره کل مهندسی و ایمنی ترافیک - اداره امور اجرایی ترافیک " پل و پارکینگ "  
سه ماهه چهارم سال ۱۴۰۰

شرح	تعداد
تعداد کل پل روگذر عابر پیاده (عدد)	۹۱
تعداد پل روگذر عابر پیاده - مکانیزه (عدد)	۸
تعداد کل پارکینگ های تحت تملک شهرداری سطح شهر با مدیریت هوشمند	۰
تعداد پارکینگ های تحت تملک شهرداری - روباز (عدد)	۱۴
تعداد پارکینگ های تحت تملک شهرداری - طبقاتی (عدد)	۶
تعداد پارکینگ های تحت تملک شهرداری - مکانیزه (عدد)	۲
ظرفیت پارکینگ ها تحت تملک شهرداری - روباز (دستگاه)	۱,۱۶۸
ظرفیت پارکینگ ها تحت تملک شهرداری - طبقاتی (دستگاه)	۲,۸۸۵
ظرفیت پارکینگ ها تحت تملک شهرداری - مکانیزه (دستگاه)	۳۶
مساحت کل پارکینگ های تحت تملک شهرداری - روباز (مترمربع)	۲۷,۲۶۴
مساحت کل پارکینگ های تحت تملک شهرداری - طبقاتی (مترمربع)	۸۳,۵۵۰
ظرفیت کل انواع پارکینگ و پارک سوار (دستگاه)	۱۴,۷۶۵

## ۱-۲- عملکرد اداره کل مهندسی و ایمنی ترافیک - اداره نظارت و ایمنی ترافیک "واحد ایمنی"

اسفند	بهمن	دی	شرح
۰	۳	۲	برگزاری کمیته ایمنی (جلسه)
۰	۴۶	۳۲	تعداد موارد مطرح شده در کمیته ایمنی - شامل نصب تابلو سرعتگاه، ایمن سازی معابر، بازگشایی یا انسداد دورگرد و ... (مصوبه)
۸۳	۵۳	۳۸	بازدیدهای میدانی جهت رفع معضلات ترافیکی و ایمنی (بازدید)
۰	۲	۲	برگزاری کمیته حفاری (جلسه)
۱۰	۲۱	۱۵	تعداد مصوبات کمیته حفاری (مصوبه)
۴۴	۴۳	۳۶	تعداد دستور کار (عدد)
۸۳	۶۷	۴۵	تهیه پلان ایمنی دستورکار، پروژه ها و ... (عدد)
۷۳	۵۳		تعداد مجوز حفاری (عدد)
۴	۵	۴	بررسی مناسب سازی محیط برای افراد توان خواه (بازدید میدانی)
۱۰	۰	۲	بررسی مناسب سازی محیط برای افراد توان خواه (حضور در جلسه)
۶۸	۷۴	۹۶	پاسخ به استعلامات پیمانکاران اجرایی شرکت های آبفا- توانیر- گاز و شهرداری های مناطق (مورد)

## ۱-۳- عملکرد اداره کل مهندسی و ایمنی ترافیک - اداره شبکه و مهندسی ترافیک "واحد شبکه"

اسفند	بهمن	دی	شرح
۱۳	۱۵	۱۵	طراحی اصلاح هندسی معابر حادثه خیز (عدد)
۳	۴	۴	برگزاری جلسات کمیته تصویب طرح ها (جلسه)
۲۳۰	۱۷۰	۲۵۰	طراحی تابلوهای راهنمای مسیر بر اساس آیین نامه با استفاده از نرم افزارهای کارل و فری هند (مترمربع)
۱۰	۱۲	۱۰	بازدید از نقاط حادثه خیز- به اتفاق پلیس راهور و نماینده ترافیکی مناطق (بازدید)
۲۳۰	۱۷۰	۲۵۰	بازدید از سطح شهر جهت بررسی تابلوهای راهنمای مسیر- نیازسنجی های نصب تابلوی جدید و تعمیر تابلوهای موجود (مترمربع)
۰	۰	۰	برگزاری جلسات شورای ترافیک استان و شهرستان (جلسه)
۳۰	۲۵	۱۵	پیگیری مکاتبات شورای شهر - استانداری - فرمانداری و درخواست های شهروندی (مورد)
۰	۰	۰	جانمایی و مکانیابی ایستگاه های اتوبوس (مورد)
۰	۱	۴	ساماندهی ایستگاه های تاکسی و حمل و نقل شهری (ایستگاه)
۰	۰	۲	پیگیری درخواست های حذف یا اضافه کردن ایستگاه در مسیرهای اتوبوس سطح شهر (مورد)

۱-۴- معاونت حمل و نقل و ترافیک - "آموزش فرهنگ ترافیک"

اسفند	بهمن	دی	شرح
۰	۰	۰	برنامه های آموزشی (جشنواره ها و مناسبت های ترافیکی)
۰	۰	۰	برنامه پیاده روی بزرگ خانوادگی (مورد)
۷	۱۱	۱۰	برنامه های هنری (مورد)
۰	۰	۰	دانش آموزان آموزش دیده در پارک ترافیک ایرانی (مورد)
۰	۰	۰	دانش آموزان آموزش دیده در پارک ترافیک مروارید (مورد)
۰	۰	۰	برنامه های هنری اجرا شده در پارک ترافیک ایرانی (مورد)
۰	۰	۰	برنامه های هنری اجرا شده در پارک ترافیک مروارید (مورد)
۰	۱۲۰	۰	توزیع بسته آموزشی و کمک آموزشی در پارک ترافیک ایرانی (مورد)
۰	۱۲۰	۰	توزیع بسته آموزشی و کمک آموزشی در پارک ترافیک مروارید (مورد)
۰	۳	۳	تعداد تجمعی پارک های ترافیک بهره برداری شده
۰	۰	۰	میزان آموزش فرهنگ ترافیک دانش آموزان (ساعت)

۲-۴- معاونت حمل و نقل و ترافیک - "حوزه مالی و اقتصادی"

اسفند	بهمن	دی	شرح
۴	۲	۳	کمیسیون های برگزار شده - مناقصه (جلسه)
۲	۱	۲	کمیسیون های برگزار شده - مزایده (جلسه)
۳	۱	۱	قراردادهای منعقد - مزایده (مورد)
۰	۲	۰	قراردادهای منعقد - مناقصه (مورد)
۷	۱۰	۲۱	پرونده های حقوقی در دست بررسی (پرونده)
۴	۵	۱۳	مراجعه به دادگاه و دفاع از حقوق سازمان (پرونده)
۳	۴	۲	آگهی های ارسالی به جراید - مزایده (مورد)
۳	۱	۲	آگهی های ارسالی به جراید - مناقصه (مورد)
۰	۰	۰	آگهی های ارسالی به جراید - فراخوان (مورد)
۲	۰	۰	استعلام و درخواست صدور ضمانت نامه (مورد)
۲۵	۲۱	۱۶	تمدید ضمانت نامه (مورد)

## ۱-۵- عملکرد دفتر مطالعات حمل و نقل و ترافیک شهری - " بازدید ها و جلسات "

اسفند	بهمن	دی	شرح
۲۵	۲۳	۲۴	تعداد بازدید های کارشناسی (مناسب سازی و ایمن سازی- کاربری های ترافیک زا - شبیه سازی - اصلاح هندسی و ...)
۱۹	۲۳	۲۳	تعداد جلسات برگزار شده داخلی (با مشاوران طرح های مطالعاتی - کمیته های مناسب سازی و ایمن سازی - کاربری های ترافیک زا - تصویب طرح ها و اصلاح هندسی و ...)
۳	۴	۶	تعداد جلسات برگزار شده بیرونی ( شورای ترافیک استان و کمیسیون حمل و نقل و ترافیک شورا و ...)

## ۲-۵- عملکرد دفتر مطالعات حمل و نقل و ترافیک شهری - " پیاده راه "

اسفند	بهمن	دی	شرح
۱۷	۱۷	۱۷	تعداد تجمعی پیاده راه های قابل بهره برداری (بر اساس طرح فرادست)
۲۴,۳	۲,۴۲۹	۲۴,۲ ۹	طول مسیر پیاده راه های قابل بهره برداری (بر اساس طرح فرادست) (کیلومتر)

## ۳-۵- عملکرد دفتر مطالعات حمل و نقل و ترافیک شهری - " دوچرخه "

اسفند	بهمن	دی	شرح
۱۱۰	۱۱۰	۱۱۰	تعداد تجمعی ایستگاه های اجاره دوچرخه های اشتراکی (ایستگاه)
۲,۰۰۰	۲,۰۰۰	۲,۰۰۰	تعداد تجمعی دوچرخه های اشتراکی در دسترس (دستگاه)
۴۵۰	۴۵۰	۴۵۰	طول تجمعی مسیر ویژه دوچرخه (کیلومتر)

## ۴-۵- عملکرد دفتر مطالعات حمل و نقل و ترافیک شهری - " معابر " - سه ماهه چهارم سال ۱۴۰۰

تعداد	شرح
۴۲۳	طول تجمعی معابر دسترسی محلی (کیلومتر)
۵۰۲	طول تجمعی معابر جمع کننده (کیلومتر)
۳۷۰	طول تجمعی معابر شریانی درجه ۲ (کیلومتر)
۳۲۲	طول تجمعی معابر شریانی درجه ۱ (کیلومتر)
۳۷۲	طول تجمعی تندراه (کیلومتر)
۱۱۴	طول تجمعی رمپ (کیلومتر)
۱۰۰	طول تجمعی معابر ممیزی ایمنی شده جهت رفع معابر حادثه خیز بر اساس استاندارد (کیلومتر)



۱-۶- عملکرد مدیریت کنترل ترافیک - اداره کنترل و مدیریت ترافیک

" سامانه - تابلو - دوربین "

اسفند	بهمن	دی	شرح
۶۴	۶۴	۶۴	تعداد کل تقاطع های دارای چراغ فرماندهی (مورد)
۲۱	۲۱	۲۱	تعداد کل تقاطع های دارای چراغ راهنمایی با کنترل مرکزی (مورد)
۲۱	۲۱	۲۱	تعداد کل تقاطع های دارای چراغ راهنمایی مجهز به سیستم SCATS (مورد)
۴۳	۴۳	۴۳	تعداد کل تقاطع های مجهز به شمارشگر معکوس زمانی (مورد)
۲۲۰	۲۱۰	۲۱۰	تعداد کل دوربین های کنترل ترافیک در سطح شهر (دستگاه)
۷	۷	۷	تعداد کل دوربین های کنترل کاهش آلودگی هوا (Iez) (دستگاه)
۵۰	۵۰	۵۰	تعداد کل نقاط تحت پوشش کنترل سرعت با دوربین های ثبت سرعت (تعداد)
۱۸	۱۷	۱۷	تعداد کل تابلو های اطلاع رسانی پیام متغیر - VMS (تعداد)
۲۲۰	۲۱۰	۲۱۰	تعداد کل دوربین های نظارت تصویری در معابر شهری (دستگاه)

# حمل و نقل مسافر


سازمان مدیریت حمل و نقل مسافر



## ۱-۱- عملکرد " اداره برنامه ریزی و توسعه سرمایه انسانی "

### حوزه مدیریت - سازمان حمل و نقل مسافر

شرح	دی	بهمن	اسفند
تعداد اتوبوس ها و مینی بوس های موجود با کارتخوان (دستگاه)	۸۶۰	۸۶۰	۸۶۰
تعداد تعویض کارتخوان و نصب بر روی اتوبوس های جدید (دستگاه)	۰	۰	۰
تعداد باجه های فروش و شارژ کارت بلیت اتوبوس و مینی بوس در سطح شهر (دستگاه)	۲۴	۲۴	۲۴
تعداد مراکز تخلیه اطلاعات کارت بلیت اتوبوس و مینی بوس در سطح شهر (مرکز)	۱۱	۱۱	۱۱
تعداد خطوط اتوبوس و مینی بوس موجود با کارتخوان (خط)	۷۹	۷۹	۷۹
تعمیر و تعویض قطعات و رفع مشکل نرم افزاری اتوبوس ها و مینی بوس ها (مورد)	۱۵	۳۲	۹
تعمیر، تعویض و پروگرام کارت رانندگان اتوبوس و مینی بوس (مورد)	۱۳	۱۱	۱۸
تشخیص و رفع عیوب نرم افزاری سامانه کارت بلیت (دستگاه کارتخوان) اتوبوس ها و مینی بوس ها (نفر ساعت)	۱،۵۰۰	۱،۴۰۰	۱،۴۳۰
مجموع تراکنش ماهانه کارت بلیت مسافری اتوبوس و مینی بوس (تراکنش)	۵،۶۱۰،۸۸۸	۵،۶۶۲،۶۷۳	۶،۳۴۰،۶۴۹
متوسط روزانه تراکنش ماهانه سامانه کارت بلیت اتوبوس و مینی بوس (تراکنش)	۱۸۷،۰۲۹	۱۸۸،۷۵۶	۲۱۸،۶۴۳
تعداد کارت شهروندی فروش رفته (عدد)	۳،۶۸۷	۱۶،۲۴۶	۱۷،۶۲۵
تعداد کارت بانک شهر تعویض شده (عدد)	۱۵	۷۳	۷۸
تعداد کارت بانک انصار تعویض شده با کارت بانک شهر (عدد)	۰	۰	۰
کل کارت بلیت اتوبوس و مینی بوس ارائه شده به شهروندان (عدد)	۳،۷۰۲	۱۶،۳۱۹	۱۷،۷۰۳
مبلغ شارژ صورت گرفته کارت بلیت ها در ناوگان (ریال)	۵۱،۷۰۴،۴۸۵،۱۹۷	۵۳،۰۶۲،۰۵۷	۵۷،۶۸۸،۹۲۳،۹۱۶
تعداد تراکنش شارژ کارت بلیت (تراکنش)	۱۲۴،۷۵۵	۱۲۴،۶۹۹	۱۲۵،۰۵۹
متوسط مبلغ شارژ در هر تراکنش (ریال)	۴۱۴،۴۴۸	۴۲۵،۵۲۱	۴۶۱،۲۹۴
متوسط نرخ کرایه اتوبوس (ریال)	۶،۶۵۷	۷،۰۹۳	۷،۰۹۳
متوسط نرخ کرایه مینی بوس (ریال)	۱۰،۱۳۴	۱۱،۰۸۰	۱۱،۰۸۰
متوسط نرخ کرایه تاکسی (ریال)	۱،۲۰۰	۱۶،۶۶۰	۱۶،۶۶۰
متوسط نرخ کرایه ون (ریال)	۱،۲۰۰	۱۶،۶۶۰	۱۶،۶۶۰
تعداد سفر / نفر انجام شده با ناوگان اتوبوسرانی و مینی بوس - ماهانه	۵،۶۱۰،۸۸۸	۵،۶۶۲،۶۷۳	۶،۳۴۰،۶۴۹



### ۱-۲- عملکرد " اداره ارتباطات "

#### حوزه مدیریت - سازمان حمل و نقل مسافر

اسفند	بهمن	دی	شرح
۱،۱۰۰	۶۵۰	۱۷۰	طراحی و نصب بنر در مناسبت های مذهبی و ملی در کلیه مناطق و پایانه های اتوبوس و مینی بوس (عدد)
۱۰۰	۲۰۰	۰	طراحی و نصب بنر در مناسبت های مذهبی و ملی در پشت شیشه اتوبوس ها (عدد)
۲۰۰	۵۰۰	۰	نصب پوستره های ملی و مذهبی توسط سازمان ها و ارگان های دولتی در اتوبوس ها (عدد)
۲۲	۱۱	۵	تعداد خبرهای درج شده در جراید و سایت (مورد)
۷	۸۵	۲۰	تعداد پلاکارد و بنر نصب شده در سطح شهر (عدد)
۳۰۰	۲۰۰	۶۰	تعداد پلاکارد و بنر نصب شده در مناسبت ها در پایانه های درون شهری و برون شهری، جایگاه های سوخت و ... (عدد)

### ۱-۳- عملکرد " اداره آموزش "

#### حوزه مدیریت - سازمان حمل و نقل مسافر

اسفند	بهمن	دی	شرح
۵۰	۷۵	۱۵۰	آموزش بدو خدمت رانندگان تاکسی (نفر)
۵۰	۵۰	۶۰	آموزش بدو خدمت رانندگان اتوبوس و مینی بوس (نفر)
۰	۰	۰	آموزش رانندگان تاکسی سرویس مدارس (نفر)
۰	۰	۰	آموزش آشنایی با صنعت گردشگری جهت رانندگان تاکسی فرودگاه (نفر)
۰	۰	۰	آموزش رانندگان (تاکسی- اتوبوس و مینی بوس) معرفی شده از کمیته انضباطی (نفر)
۰	۰	۰	آموزش اپراتورهای شاغل در جایگاه های سوخت تحت مالکیت سازمان CNG (نفر)
۱۰۰	۱۲۵	۲۱۰	آموزش اطفاء حریق و آتش نشانی جهت رانندگان تاکسی، اتوبوس، مینی بوس و ون (نفر)
۱۰۰	۱۲۵	۲۱۰	آموزش تعامل با مردم جهت رانندگان تاکسی، اتوبوس، مینی بوس و ون (نفر)

### ۱-۲- عملکرد " اداره خدمات پشتیبانی (تعمیرگاه)"

معاونت فنی و اجرایی - سازمان حمل و نقل مسافر

شرح	دی	بهمن	اسفند
تعمیرات سیستم سوخت رسانی اتوبوس های گازسوز	۱۳		
تعویض باطری اتوبوس و مینی بوس	۵		
تعویض شمع و وایر شمع اتوبوس های گازسوز	۱۹		
تعمیرات کولر اتوبوس و مینی بوس	۲		
تعمیرات گیربکس اتوبوس و مینی بوس	۱۲		
تعمیرات دیفرانسیل اتوبوس و مینی بوس	۱		
تعویض توربو شارژ اتوبوس و مینی بوس	۰		
تعویض ICU اتوبوس های گازسوز	۸		
تعمیرات نیمه موتوری اتوبوس و مینی بوس	۱۳		
تعمیرات کامل موتوری اتوبوس و مینی بوس	-		
تعویض لاستیک اتوبوس و مینی بوس	۱۱۹		
خدمات پنچری اتوبوس و مینی بوس	۷۶		
سرویس دوره ای اتوبوس و مینی بوس (دستگاه)	۶۹۳		
تعویض روغن اتوبوس و مینی بوس	۶۹۳		
تعویض فیلتر اتوبوس و مینی بوس	۱،۰۱۱		
داخل شویی اتاق اتوبوس و مینی بوس (با دستگاه مکانیزه باس واش)	۷۵۹		
برون شویی بدنه اتوبوس و مینی بوس (با دستگاه مکانیزه باس واش)	۹۹۰		
موتورشویی اتوبوس و مینی بوس (با دستگاه مکانیزه)	۷۷۵		

### ۲-۲- عملکرد " اداره فنی و مهندسی "

معاونت فنی و اجرایی - سازمان حمل و نقل مسافر

شرح	دی	بهمن	اسفند
نصب سرپناه جدید تاکسی و اتوبوس	۱۵	۵	۷
نصب صندلی جدید در سرپناه های تاکسی و اتوبوس	۳۰	۱۲	۱۵
تعویض صندلی های معیوب در سرپناه های تاکسی اتوبوس	۰	۰	۰
تعمیرات و رنگ آمیزی سر پناه های معیوب تاکسی و اتوبوس	۳۵	۲۵۰	۳۲۰
تعداد پایانه های درون شهری در دست احداث	۰	۰	۰
تعداد پایانه های برون شهری در دست احداث	۰	۰	۰
تعداد جایگاه های سوخت در دست احداث	۱	۱	۱
تعداد مراکز معاینه فنی در دست احداث	۰	۰	۰

### ۳-۱- عملکرد " اداره بازرسی و نظارت "

#### معاونت حمل و نقل مسافر - سازمان حمل و نقل مسافر

اسفند	بهمن	دی	شرح
۲	۴	۳	تعداد کمیته انضباطی برگزار شده رانندگان اتوبوس، مینی بوس، ون و تاکسی (مورد)
۳	۵	۶	تعداد پرونده ارجاع شده رانندگان اتوبوس، مینی بوس، ون و تاکسی به کمیته انضباطی (مورد)
۲۴۹	۱۴۵	۱۹۹	مدارک اخذ شده از خودروهای تاکسی و ون متخلف توسط بازرسی (مورد)
۳	۲	۳	خودروهای تاکسی و ون توقیف شده (دستگاه)
۶۱۰	۴۹۹	۵۷۶	خودرو های تاکسی و ون بازدید شده (دستگاه)
۰	۰	۰	بازدید از ناوگان سرویس مدارس شامل تاکسی، ون و خودرو های شخصی (مورد)
۳۳	۲۵	۱۸	تعداد شکایات حضوری از رانندگان و عملکرد سازمان (انتقادات و پیشنهادات) (مورد)
۰	۰	۰	تعداد درخواست ها، شکایات و پیشنهادهای واصله از سامانه ۱۳۷ (مورد)
۰	۰	۰	تعداد درخواست ها، شکایات و پیشنهادهای رسیدگی شده از سامانه ۱۳۷ (مورد)
۰	۰	۰	ورودی تلفن گویا در سازمان مدیریت حمل و نقل مسافر (مورد)
۳	۲	۳	تعداد خودرو تاکسی و ون آزاد شده از پارکینگ (دستگاه)
۲۹۸	۳۴۱	۴۱۵	تعداد کدهایی شناسایی جدید نصب شده در خودرو با QR به همراه عکس راننده (مورد)
۱۸	۲۳	۲۵	اشیاء و مدارک جامانده و تحویل داده شده به سازمان (اتوبوس - تاکسی و ساختمان اداری)
۱۳	۱۴	۱۶	اشیاء و مدارک جامانده و تحویل داده شده به مالکان (اتوبوس - تاکسی و ساختمان اداری)
۵	۹	۴	اشیاء و مدارک باقی مانده در سازمان (اتوبوس - تاکسی و ساختمان اداری)
۰	۰	۰	ارسال مدارک شناسایی مفقودی به پست (مورد)

### ۳-۲- عملکرد " اداره نظارت بر شرکت های حمل و نقل "

#### معاونت حمل و نقل مسافر - سازمان حمل و نقل مسافر

اسفند	بهمن	دی	شرح
۶	۷	۱۵	تمدید و صدور دفترچه صلاحیت مخصوص رانندگان تاکسی تلفنی (شرکت های حمل و نقل)
۴	۵	۴	مکاتبات و استعلام جهت تأسیس و تمدید پروانه تاکسی نمایندگی شرکت های حمل و نقل
۰	۰	۰	صدور و تمدید پروانه نمایندگی شرکت های حمل و نقل
۰	۰	۰	انحلال شرکت های حمل و نقل
۰	۰	۰	ارسال اطلاعات خودروهای شرکت های حمل و نقل به اتحادیه کشوری جهت کارت (توسط دفاتر پیشخوان)
۰	۰	۰	تعداد خودروهای تاکسی سرویس مدارس (دستگاه)
۰	۰	۰	تعداد خودروهای مینی بوس سرویس مدارس (دستگاه)
۰	۰	۰	تعداد خودروهای ون سرویس مدارس (دستگاه)
۰	۰	۰	تعداد خودروهای سواری شخصی سرویس مدارس (دستگاه)
۰	۰	۰	تعداد رانندگان مرد تاکسی سرویس مدارس
۰	۰	۰	تعداد رانندگان زن تاکسی سرویس مدارس
۰	۰	۰	تعداد کل خودروهای تاکسی سرویس مدارس (دستگاه)
۱۸،۹۷۱	۱۸،۲۴۵	۱۸،۱۲۴	تعداد تماس های دریافتی مجموعه تاکسی بی سیم
۱۸،۷۹۱	۱۸،۱۱۱	۱۷،۸۴۶	تعداد سرویس های مجموعه تاکسی بی سیم

### ۳-۳- عملکرد " اداره توسعه و صدور مجوزها "

#### معاونت حمل و نقل مسافر - سازمان حمل و نقل مسافر

اسفند	بهمن	دی	شرح
۹	۱۷	۱۶	تحويل سند خودرو های تاکسی و برگ سبز آن به مالکین (مورد)
۰	۰	۱۰۹	ثبت مشخصات رانندگان تاکسی جهت سایت تأمین اجتماعی (مورد)
۸۹	۴۱	۳۸	ثبت نام تبدیل به احسن خودروهای تاکسی در سایت نوسازی ناوگان (مورد)
۱۱	۳	۱۱	حذف از سایت نوسازی ناوگان تاکسی (مورد)
۱۵	۸	۱۰	معرفی خودروهای تاکسی فرسوده به بانک جهت دریافت تسهیلات نوسازی (دستگاه)
۲۱	۱۷	۱۶	تعداد خودروهای تاکسی تبدیل به احسن شده در طرح نوسازی ناوگان (دستگاه)
۴۱	۷۳	۸۳	صدور معرفی نامه خودروهای تاکسی به اداره مالیات (مورد)
۲۷۰	۲۱۰	۸۹	صدور گواهی نامه آموزشی جهت رانندگان تاکسی (مورد)
۶۱	۴۵	۷۱	تعداد درخواست های جمع آوری شده جهت خرید تاکسی (مورد)
۶۵۸۷	۶۵۸۷	۶۵۸۷	تعداد خودروهای تاکسی فرسوده موجود (دستگاه)
۱۹	۱۲	۲۱	تعداد خودروهای تاکسی وارد شده در طرح توسعه (سایت واگذاری نقدی تاکسی) (دستگاه)
۱۹	۱۲	۲۱	تعداد خودروهای تاکسی پلاک شده (دستگاه)
۶۵۸۷	۶۵۸۷	۶۵۸۷	تعداد کل خودروهای تاکسی فعال مشمول نوسازی (دستگاه)
۴۱۵	۳۱۱	۱۷۲	صدور پروانه تاکسیرانی (گردشی - ترمینال - فرودگاه - بی سیم) (مورد)
۴۷۰	۳۹۰	۳۱۸	تمدید پروانه تاکسیرانی (خودرو) (گردشی - ترمینال - فرودگاه - بی سیم) (مورد)
۴۵۵	۳۱۰	۱۴۲	صدور و تمدید پروانه بهره برداری خودروهای تاکسی (گردشی - ترمینال - فرودگاه - بی سیم) (مورد)
۳۱۱	۲۸۰	۱۷۰	ثبت نقل و انتقالات خودروهای تاکسی (مورد)
۳۵۰	۲۷۰	۵۲	صدور نامه تسویه رانندگان تاکسی به اداره اماکن (مورد)
۱۵	۱۱	۱۷	صدور نامه بازنشستگی رانندگان تاکسی به سازمان تأمین اجتماعی (مورد)
۳۱	۱۴	۲۷	صدور نامه گازسوز کردن خودروهای تاکسی (مورد)
۸۰۱	۸۳۰	۳۱۸	تعداد کدهای شناسایی صادر شده (عدد)
۴۳	۵۲	۳۵	صدور استعلامات فردی جهت رانندگان تاکسی (مورد)
۱	۱	۲	صدور نامه تمدید کارت گاز خودروهای تاکسی (مورد)
۰	۱	۰	تعداد پاسخ مثبت اعتیاد رانندگان متقاضی خودرو تاکسی (مورد)
۰	۰	۰	بازسازی ناوگان اتوبوسرانی (دستگاه)
۰	۰	۰	نوسازی ناوگان اتوبوسرانی (دستگاه)
۳۱۶	۳۱۶	۳۱۶	تعداد اتوبوس های فرسوده موجود (دستگاه)
۰	۰	۰	تعداد اتوبوس اسقاط شده یا از رده خارج شده (دستگاه)
۰	۰	۰	بازسازی ناوگان مینی بوسرانی (دستگاه)
۰	۰	۰	نوسازی ناوگان مینی بوسرانی (دستگاه)



۱-۴- عملکرد " اداره بهره برداری و خطوط " - " ناوگان اتوبوس " -  
معاونت حمل و نقل مسافر - سازمان حمل و نقل مسافر

اسفند	بهمن	دی	شرح	
۷۲۱	۷۲۱	۷۲۱	تعداد اتوبوس های فعال - خطوط (دستگاه)	ناوگان فعال اتوبوس
۲۱	۲۱	۲۱	تعداد اتوبوس های فعال - پشتیبانی خطوط (دستگاه)	
۲۴	۲۴	۲۴	تعداد اتوبوس های فعال - درستی (دستگاه)	
۱۹۶	۱۹۶	۱۹۶	تعداد اتوبوس های فعال خطوط - گازسوز (دستگاه)	
۵۲۵	۵۲۵	۵۲۵	تعداد اتوبوس های فعال خطوط - دیزلی (دستگاه)	
۵۲۵	۵۲۵	۵۲۵	تعداد اتوبوس های فعال خطوط - کولردار (دستگاه)	
۱۹۶	۱۹۶	۱۹۶	تعداد اتوبوس های فعال خطوط - بدون کولر (دستگاه)	
۷۶۶	۷۶۶	۷۶۶	تعداد کل اتوبوس های فعال (خطوط - پشتیبانی - درستی) (دستگاه)	ناوگان غیرفعال اتوبوس
۴۵	۴۵	۴۵	تعداد اتوبوس های غیرفعال - گازسوز (دستگاه)	
۷۵	۷۵	۷۵	تعداد اتوبوس های غیرفعال - دیزلی (دستگاه)	
۷۵	۷۵	۷۵	تعداد اتوبوس های غیرفعال - کولردار (دستگاه)	
۴۵	۴۵	۴۵	تعداد اتوبوس های غیرفعال - بدون کولر (دستگاه)	
۱۲۰	۱۲۰	۱۲۰	تعداد کل اتوبوس های غیرفعال (دستگاه)	متوسط عمر - اتوبوس
۸	۸	۸	متوسط عمر اتوبوس های فعال	
-	-	-	متوسط عمر اتوبوس های غیرفعال	خطوط اتوبوسرانی
۵۸	۵۸	۵۸	تعداد خطوط اتوبوسرانی شهری	
۹	۹	۹	تعداد خطوط اتوبوسرانی حومه	
۳	۳	۳	تعداد خطوط اتوبوسرانی تندرو	
۴	۴	۴	تعداد خطوط اتوبوسرانی شبانه	
۰	۰	۰	اصلاح یا تغییر مسیر خطوط اتوبوس	
۰	۰	۰	تعداد خطوط اتوبوسرانی حذف شده	
۰	۰	۰	تعداد خطوط اتوبوسرانی جدید	
۶۷	۶۷	۶۷	تعداد خطوط اتوبوسرانی خصوصی	
۰	۰	۰	تعداد خطوط اتوبوسرانی دولتی	
۶۷	۶۷	۶۷	تعداد کل خطوط اتوبوسرانی	ایستگاه
۱۹۶۷	۱۹۶۷	۱۹۶۷	تعداد کل ایستگاه های اتوبوس سطح شهر (ایستگاه)	
۹۸۳	۹۸۳	۹۸۳	تعداد کل ایستگاه های اتوبوس مسقف سطح شهر (ایستگاه)	

۲-۴- عملکرد " اداره بهره برداری و خطوط " - " ناوگان مینی بوس " -  
معاونت حمل و نقل مسافر - سازمان حمل و نقل مسافر

اسفند	بهمن	دی	شرح	
۶۲	۶۲	۶۲	تعداد مینی بوس های فعال - خطوط (دستگاه)	ناوگان فعال مینی بوس
۲	۲	۲	تعداد مینی بوس های فعال - پشتیبانی خطوط (دستگاه)	
۶۴	۶۴	۶۴	تعداد مینی بوس های فعال (خطوط و پشتیبانی) - دیزل (دستگاه)	
۶۴	۶۴	۶۴	تعداد مینی بوس های فعال (خطوط و پشتیبانی) - کولردار (دستگاه)	
۶۴	۶۴	۶۴	تعداد کل مینی بوس های فعال (خطوط و پشتیبانی) (دستگاه)	
۰	۰	۰	تعداد مینی بوس های غیرفعال - دیزل (دستگاه)	ناوگان غیرفعال مینی بوس
۰	۰	۰	تعداد مینی بوس های غیرفعال - کولردار (دستگاه)	
۰	۰	۰	تعداد کل مینی بوس های غیرفعال (دستگاه)	
۶۴	۶۴	۶۴	تعداد مینی بوس های بخش خصوصی (دستگاه)	ناوگان مینی بوس (خطی و پشتیبانی)
۰	۰	۰	تعداد مینی بوس های بخش دولتی (دستگاه)	
۶۴	۶۴	۶۴	تعداد کل مینی بوس ها (دستگاه)	
۸	۸	۸	تعداد خطوط مینی بوسرانی شهری	
۴	۴	۴	تعداد خطوط مینی بوسرانی حومه	خطوط مینی بوس
۰	۰	۰	تعداد خطوط مینی بوسرانی جدید	
۱۲	۱۲	۱۲	تعداد خطوط مینی بوسرانی خصوصی	
۰	۰	۰	تعداد خطوط مینی بوسرانی دولتی	

۳-۴- عملکرد " اداره بهره برداری و خطوط " - " ناوگان ون و وانا " -  
معاونت حمل و نقل مسافر - سازمان حمل و نقل مسافر

اسفند	بهمن	دی	شرح	
۱۸۰	۱۸۰	۱۸۰	تعداد ون های فعال - بنزینی کولردار (دستگاه)	ناوگان فعال و غیرفعال ون (دلیکا)
۰	۰	۰	تعداد ون های غیرفعال (دستگاه)	
۱۸۰	۱۸۰	۱۸۰	تعداد کل ون های فعال (دستگاه)	
۱۸۰	۱۸۰	۱۸۰	تعداد ون های بخش خصوصی (دستگاه)	
۰	۰	۰	تعداد ون های بخش دولتی (دستگاه)	
۱۸۰	۱۸۰	۱۸۰	تعداد کل ون ها (دستگاه)	مینی بوس معلولین (وانا)
۱۲	۱۲	۱۲	متوسط عمر ون های فعال	
۵	۵	۵	تعداد ون های معلولین فعال - بنزینی کولردار (دستگاه)	
۰	۰	۰	تعداد ون های معلولین غیرفعال - بنزینی کولردار (دستگاه)	
۰	۰	۰	تعداد ون های معلولین بخش خصوصی (دستگاه)	
۵	۵	۵	تعداد ون های معلولین بخش دولتی (دستگاه)	
۳	۳	۳	متوسط عمر ون های معلولین	

۴-۴- عملکرد " اداره بهره برداری و خطوط " - خطوط ویژه اتوبوس و BRT  
معاونت حمل و نقل مسافر - سازمان حمل و نقل مسافر

شرح	دی	بهمن	اسفند
طول مسیر خطوط (BRT) بهره برداری شده (کیلومتر)	۰	۰	۰
تعداد ناوگان جهت اجرای خطوط BRT (دستگاه)	۵۰	۵۰	۵۰
طول مسیر خطوط ویژه اتوبوسرانی (کیلومتر)	۱۶,۴	۱۶,۴	۱۶,۴

۴-۵- عملکرد " اداره بهره برداری و خطوط " - سرعت و سرفاصله زمانی  
معاونت حمل و نقل مسافر - سازمان حمل و نقل مسافر

شرح	دی	بهمن	اسفند
میانگین وزنی سرعت در خطوط اتوبوس و مینی بوس (کیلومتر بر ساعت)	۱۷,۹	۱۷,۹	۱۷,۹

۴-۶- عملکرد " اداره بهره برداری و خطوط " - پایانه های اتوبوس درون شهری  
معاونت حمل و نقل مسافر - سازمان حمل و نقل مسافر

شرح	دی	بهمن	اسفند
تعداد پایانه های مسافربری درون شهری (عدد)	۸	۸	۸
تعداد پایانه های درون شهری اتوبوسرانی - مناسب سازی شده جهت افراد توانخواه (عدد)	۵	۵	۵

۱-۵- عملکرد " اداره بهره برداری و خطوط " - ناوگان تاکسیرانی به تفکیک " نوع کاربری "  
معاونت حمل و نقل مسافر - سازمان حمل و نقل مسافر

شرح	دی	بهمن	اسفند
تعداد تاکسی گردشی (دستگاه)	۸,۹۷۹	۸,۹۷۹	۸,۹۷۹
تعداد تاکسی خطی (دستگاه)	۴۴۵	۴۴۵	۴۴۵
تعداد تاکسی فرودگاه (دستگاه)	۱۶۵	۱۶۵	۱۶۵
تعداد تاکسی ترمینال (دستگاه)	۱۲۳	۱۲۳	۱۲۳
تعداد تاکسی بی سیم (دستگاه)	۱۶۹	۱۶۹	۱۶۹
تعداد تاکسی مشغول در شرکت های حمل و نقل عمومی (دستگاه)	۱۷	۱۷	۱۷
تعداد مراکز تاکسی تلفنی (عدد)	۶۰	۶۰	۶۰

۲-۵- عملکرد " اداره بهره برداری و خطوط " - ناوگان تاکسیرانی به تفکیک " نوع خودرو"  
معاونت حمل و نقل مسافر - سازمان حمل و نقل مسافر

شرح	دی	بهمن	اسفند
تعداد تاکسی پراید (دستگاه)	۲,۳۳۶	۲,۳۳۶	۲,۳۳۶
تعداد تاکسی پیکان (دستگاه)	۱,۱۲۶	۱,۱۲۶	۱,۱۲۶
تعداد تاکسی پژو ۴۰۵ (دستگاه)	۲,۲۶۰	۲,۲۶۰	۲,۲۶۰
تعداد تاکسی سمند (دستگاه)	۱,۸۳۳	۱,۸۳۳	۱,۸۳۳
تعداد تاکسی روا (دستگاه)	۲,۱۰۹	۲,۱۰۹	۲,۱۰۹
تعداد تاکسی ون (دستگاه)	۱۸۰	۱۸۰	۱۸۰
تعداد تاکسی تویوتا کرولا (دستگاه)	۸	۸	۸
تعداد تاکسی پژو RD (دستگاه)	۲۸	۲۸	۲۸
تعداد تاکسی پیکان پژو (دستگاه)	۱۲	۱۲	۱۲
تعداد تاکسی برلیانس (دستگاه)	۶	۶	۶

۳-۵- عملکرد " اداره بهره برداری و خطوط " - ناوگان تاکسیرانی تفکیک " نوع سوخت "  
معاونت حمل و نقل مسافر - سازمان حمل و نقل مسافر

شرح	دی	بهمن	اسفند
تعداد تاکسی های دو گانه سوز (CNG-بنزین) (دستگاه)	۹,۶۷۱	۹,۶۷۱	۹,۶۷۱
تعداد تاکسی های دو گانه سوز (LPG-بنزین) (دستگاه)	۱۰	۱۰	۱۰
تعداد تاکسی های یگانه سوز (بنزین) (دستگاه)	۲۱۷	۲۱۷	۲۱۷

۴-۵- عملکرد " اداره بهره برداری و خطوط " تاکسی های ناوگان تاکسیرانی بر اساس " طول عمر "  
معاونت حمل و نقل مسافر - سازمان حمل و نقل مسافر

شرح	دی	بهمن	اسفند
تعداد تاکسی های با عمر ۰-۵ سال (دستگاه)	۱,۲۱۱	۱,۲۱۱	۱,۲۱۱
تعداد تاکسی های با عمر ۵-۱۰ سال (دستگاه)	۱,۷۵۹	۱,۷۵۹	۱,۷۵۹
تعداد تاکسی های با عمر ۱۰-۱۵ سال (دستگاه)	۵,۷۰۴	۵,۷۰۴	۵,۷۰۴
تعداد تاکسی های با عمر ۱۵ سال به بالا (دستگاه)	۱,۲۲۴	۱,۲۲۴	۱,۲۲۴
متوسط عمر ناوگان تاکسی	۱۱	۱۱	۱۱

۱-۶- عملکرد اداره امور پایانه های برون شهری معاونت امور پایانه ها - سازمان حمل و نقل مسافر

شرح	ماه	شهید کاراندیش	امیر کبیر	شهید مدرس	علی بن حمزه (ع)	قصردشت شهید طبائی
اتوبوس	دی	۷،۲۹۸	۱،۴۹۹	۲،۴۱۴	۵۹۷	+
	بهمن	۷،۸۷۴	۱،۵۰۲	۲،۳۵۱	۵۹۲	+
	اسفند	۷،۸۹۰	۱،۴۷۸	۲،۱۷۰	۵۸۸	+
مینی بوس	دی	+	+	۳۹۳	۱۳۵	+
	بهمن	+	+	۴۰۵	۱۳۳	+
	اسفند	+	+	۴۷۸	۱۴۲	+
سواری	دی	+	۱،۰۷۹	۱،۸۷۷	۴،۶۲۲	۲،۰۸۶
	بهمن	+	۱،۰۶۸	۱،۸۴۴	۴،۳۱۰	۲،۲۱۹
	اسفند	+	۱،۰۶۲	۲،۰۴۵	۴،۸۰۷	۲،۲۹۳

۲-۶- عملکرد اداره امور پایانه های برون شهری معاونت امور پایانه ها - سازمان حمل و نقل مسافر

شرح	ماه	شهید کاراندیش	امیر کبیر	مدرس	علی بن حمزه (ع)	قصردشت شهید طبائی
سرویس بیرون استان	دی	۶،۳۲۲	۱،۳۹۲	۵	۶۲	۱،۳۳۴
	بهمن	۶،۵۲۹	۱،۴۰۲	۱۴	۵۷	۱،۴۳۰
	اسفند	۶،۵۸۹	۱،۴۶۲	۱۳	۷۶	۱،۴۴۹
سرویس درون استان	دی	۹۷۶	۱،۱۸۶	۴،۶۷۹	۵،۲۹۲	۷۵۲
	بهمن	۱،۳۴۵	۱،۱۶۸	۴،۵۸۶	۴،۹۷۸	۷۸۹
	اسفند	۱،۳۰۱	۱،۰۷۸	۴،۶۸۰	۵،۴۶۱	۸۴۴
مسافر بیرون استان	دی	۸۶،۳۶۸	۲۳،۰۵۶	۹۱	۳۰۴	۵،۳۳۶
	بهمن	۹۴،۶۱۲	۲۳،۵۸۲	۵۸۰	۳۰۶	۵،۷۲۰
	اسفند	۱۰۴،۸۷۷	۲۶،۱۱۴	۴۷۰	۳۷۰	۵،۷۹۶
مسافردرون استان	دی	۱۴،۱۹۲	۱۳،۱۹۹	۴۹،۶۳۷	۲۷،۶۶۲	۳،۰۰۸
	بهمن	۲۷،۵۸۷	۱۲،۹۳۰	۵۰،۰۸۳	۲۶،۳۵۷	۳،۱۵۶
	اسفند	۲۷،۸۰۰	۱۲،۸۸۹	۵۶،۲۹۴	۲۹،۴۹۰	۳،۳۷۶

## ۶-۳- عملکرد اداره امور پایانه های برون شهری

### معاونت امور پایانه ها - سازمان حمل و نقل مسافر

شرح	ماه	شهید کاراندیش	امیر کبیر	مدرس	علی بن حمزه (ع)	قصردشت (شهید طبائی)
مسافر اتوبوس	دی	۱۰۰،۵۶۰	۳۱،۹۳۹	۳۴،۹۳۴	۸،۴۱۷	۰
	بهمن	۱۲۲،۱۹۹	۳۲،۲۴۰	۳۵،۷۸۰	۸،۳۵۹	۰
	اسفند	۱۳۲،۶۷۷	۳۴،۷۵۵	۳۹،۷۴۲	۹،۵۷۸	۰
مسافر مینی بوس	دی	۰	۰	۷،۲۸۶	۱،۰۶۱	۰
	بهمن	۰	۰	۷،۵۰۷	۱،۰۶۴	۰
	اسفند	۰	۰	۸،۸۴۲	۱،۰۵۴	۰
مسافر سواری	دی	۰	۴،۳۱۶	۷،۵۰۸	۱۸،۴۸۸	۸،۳۴۴
	بهمن	۰	۴،۲۷۲	۷،۳۷۶	۱۷،۲۴۰	۸،۸۷۶
	اسفند	۰	۴،۲۴۸	۸،۱۸۰	۱۹،۲۲۸	۹،۱۷۲

## ۷-۱- پذیرش و مردودی در مراکز معاینه فنی - مرکز فنی شماره یک

### معاونت فنی و اجرایی - اداره جایگاه های سوخت و معاینه فنی

شرح	دی	بهمن	اسفند
موتور سیکلت	۰	۰	۰
عمومی - سواری	۴	۶	۴
تاکسی	۳۸۴	۳۹۴	۴۳۱
عمومی - وانت	۳	۴	۱
شخصی - سواری	۳،۰۴۲	۳،۲۳۹	۵،۹۲۳
شخصی - وانت	۲۶۱	۱۹۶	۳۱۲
مجموع پذیرش مردودی	۲،۶۹۴	۳،۸۳۹	۶،۶۷۱
تست لاین (کمک فنر)	۳۷۱	۳۱۳	۷۹۴
تست لاین (ترمز)	۲۹۳	۲۰۷	۵۳۸
اگزوز (آلایندگی)	۳۰	۶۲۹	۸۹۴
انحراف محور	۱۸۴	۱۳	۷۶
تست چشمی (ظاهری)	۰	۱۲۲	۴۶۷
تک مخزن	۴۴۸	۴۳۴	۵۹۳
دو مخزن	۱۴۵	۱۵۰	۱۹۴
سه مخزن	۰	۰	۰
مجموع مخازن	۵۹۳	۵۸۴	۷۸۷

\* مرکز معاینه فنی شماره ۲ از مهر ماه ۱۴۰۰ به بخش خصوصی واگذار شده است.

۲-۷- پذیرش و مردودی در مراکز معاینه فنی - مرکز فنی شماره سه  
معاونت فنی و اجرایی - اداره جایگاه های سوخت و معاینه فنی

اسفند	بهمن	دی	شرح	
۰	۰	۰	موتورسیکلت	پذیرش در مراکز معاینه فنی
۸	۴	۶	عمومی - سواری	
۸	۸	۱۰	تاکسی	
۷	۱۰	۵	عمومی - وانت	
۴,۲۰۴	۳,۸۹۳	۳,۶۷۰	شخصی - سواری	
۱۹۹	۲۲۸	۲۳۱	شخصی - وانت	
۴,۴۲۶	۴,۱۴۳	۳,۹۲۲	مجموع پذیرش	
۵۷۵	۵۲۳	۴۳۰	مردودی	شرح مردودی در مراکز معاینه فنی
۱۲۲	۹۲	۷۲	تست لاین (کمک فنر)	
۱۷۴	۱۵۶	۱۵۲	تست لاین (ترمز)	
۳۸۸	۳۸۳	۲۸۹	اگزوز (آلایندگی)	
۱۸	۱۰	۹	انحراف محور	
۱۸۰	۱۵۸	۱۴۹	تست چشمی (ظاهری)	

\* تست ادواری از مرداد ماه ۱۴۰۰ در مرکز شماره ۲ انجام نشده است.

۳-۷- پذیرش و مردودی در مراکز معاینه فنی - مرکز فنی شماره چهار  
معاونت فنی و اجرایی - اداره جایگاه های سوخت و معاینه فنی

اسفند	بهمن	دی	شرح	
۰	۰	۰	موتورسیکلت	پذیرش در مراکز معاینه فنی
۲۷	۲۳	۱۳	عمومی - سواری	
۴۲	۲۳	۳۰	تاکسی	
۰	۰	۰	عمومی - وانت	
۳,۴۳۰	۲,۰۵۱	۲,۰۲۵	شخصی - سواری	
۱۹۷	۱۵۸	۱۶۴	شخصی - وانت	
۳,۶۹۶	۲,۲۵۵	۲,۲۳۲	مجموع پذیرش	
۶۰۴	۳۵۷	۳۳۷	مردودی	شرح مردودی در مراکز معاینه فنی
۱۱۳	۷۲	۵۶	تست لاین (کمک فنر)	
۲۰۶	۹۴	۸۷	تست لاین (ترمز)	
۳۱۶	۱۸۳	۱۹۵	اگزوز (آلایندگی)	
۴۷	۲۵	۳۱	انحراف محور	
۸۸	۸۹	۹۳	تست چشمی (ظاهری)	
۳۲۲	۲۰۰	۱۹۸	تک مخزن	تست ادواری
۹۱	۶۳	۸۲	دو مخزن	
۰	۰	۰	سه مخزن	
۴۱۳	۲۶۳	۲۸۰	مجموع مخازن	

## ۴-۷- پذیرش و مردودی در مراکز معاینه فنی - مرکز فنی شماره پنج معاونت فنی و اجرایی - اداره جایگاه های سوخت و معاینه فنی

اسفند	بهمن	دی	شرح	
۰	۰	۰	موتورسیکلت	پذیرش در مراکز معاینه فنی
۱۱	۳	۴	عمومی - سواری	
۸۲	۸۶	۹۸	تاکسی	
۲۰	۲۴	۳۰	عمومی - وانت	
۲,۴۶۱	۱,۸۸۱	۱,۹۸۲	شخصی - سواری	
۹۸۰	۹۴۹	۹۶۵	شخصی - وانت	
۳,۵۵۴	۲,۹۴۳	۳,۰۷۹	مجموع پذیرش	
۹۳۳	۹۱۲	۱,۰۰۷	مردودی	
۳۸	۳۷	۳۵	تست لاین (کمک فنر)	شرح مردودی در مراکز معاینه فنی
۱۴۸	۲۰۲	۲۳۵	تست لاین (ترمز)	
۳۹۷	۴۲۰	۴۶۹	اگزوز (آلاینده‌گی)	
۵۶	۴۲	۷۳	انحراف محور	
۴۹۷	۵۰۳	۵۲۵	تست چشمی (ظاهری)	
۵۴۴	۵۷۸	۵۳۹	تک مخزن	تست ادواری
۱۳۱	۱۴۸	۱۹۵	دو مخزن	
۰	۰	۰	سه مخزن	
۶۷۵	۷۲۶	۷۳۴	مجموع مخازن	

## ۵-۷- پذیرش و مردودی در مراکز معاینه فنی - مرکز فنی شماره شش معاونت فنی و اجرایی - اداره جایگاه های سوخت و معاینه فنی

اسفند	بهمن	دی	شرح	
۰	۰	۰	موتورسیکلت	پذیرش در مراکز معاینه فنی
۰	۲	۰	عمومی - سواری	
۳۸	۲۹	۱۲	تاکسی	
۵	۶	۴	عمومی - وانت	
۲,۵۶۴	۱,۳۳۲	۱,۰۵۸	شخصی - سواری	
۲۹۸	۲۲۲	۱۸۱	شخصی - وانت	
۲,۹۰۵	۱,۵۹۱	۱,۲۵۵	مجموع پذیرش	
۷۵۶	۳۴۷	۱۸۰	مردودی	
۱۱۶	۶۹	۵۱	تست لاین (کمک فنر)	شرح مردودی در مراکز معاینه فنی
۲۲۹	۹۷	۶۴	تست لاین (ترمز)	
۵۰۰	۲۰۲	۶۹	اگزوز (آلاینده‌گی)	
۲۴	۱۷	۱۰	انحراف محور	
۴۱۵	۱۹۷	۱۰۴	تست چشمی (ظاهری)	
۲۶۵	۲۰۳	۱۶۱	تک مخزن	تست ادواری
۷۹	۷۳	۸۶	دو مخزن	
۰	۰	۰	سه مخزن	
۳۴۴	۲۷۶	۲۴۷	مجموع مخازن	



۸-۱- فروش سوخت در جایگاه های سوخت شهرداری شیراز  
معاونت فنی و اجرایی - اداره جایگاه های سوخت و معاینه فنی

شرح	دی	بهمن	اسفند
جایگاه باهنر	*	*	*
جایگاه بهارستان ۲	۲۵۴,۱۶۴	۲۳۰,۵۱۸	۲۴۵,۹۶۰
جایگاه احسان	*	*	*
جایگاه بهارستان ۱	*	*	*
جایگاه دولت	*	*	*
جایگاه رحمت	۲۹۷,۶۳۹	۳۰۱,۸۷۳	۳۰۲,۷۶۶
جایگاه بهاران (کمربندی)	۲۵۲,۹۱۸	۱۹۷,۸۵۴	۲۰۳,۵۶۵
جایگاه مطهری	۳۶۹,۴۴۸	۳۷۴,۲۰۰	۳۶۹,۹۳۱
جایگاه والفجر	۳۹۷,۴۲۹	۴۰۰,۹۵۴	۳۹۶,۱۵۶
جایگاه احسان	*	*	*
جایگاه رضوان	۵۸۶,۹۳۳	۵۳۳,۸۸۷	۶۱۰,۰۳۶
جایگاه والفجر	۷۹۳,۸۶۳	۷۸۰,۱۳۱	۷۶۷,۱۸۲
جایگاه رضوان	۶۶۷,۲۰۵	۶۵۰,۸۵۲	۶۷۵,۵۸۴

فروش گاز در جایگاه های  
(CNG کیلوگرم)

فروش بنزین در جایگاه ها  
(لیتر)

فروش گازوئیل در جایگاه ها  
(لیتر)

\* جایگاه احسان از مرداد ماه ۱۴۰۰ و جایگاه های باهنر، بهارستان ۱ و دولت از آذر ماه ۱۴۰۰ به بخش خصوصی واگذار شده اند.

# حمل و نقل بار

سازمان مدیریت حمل و نقل بار



## ۱-۱- عملکرد " اداره ارتباطات و آموزش "

### سازمان مدیریت حمل و نقل بار

اسفند	بهمن	دی	شرح
۷	۸	۴	طراحی و نصب بنر در مناسبت های مذهبی و ملی (عدد)
۱۵	۱۴	۱۸	تعداد خبرهای درج شده در جراید - سایت و فضای مجازی (مورد)
۰	۰	۰	تعداد پلاکارد نصب شده در سطح شهر (عدد)
۰	۰	۰	بنر نصب شده در سطح شهر (عدد)
۰	۰	۰	آموزش بدو خدمت رانندگان بار (نفر)
۰	۰	۱	تعداد مصاحبه های خبری از طریق رادیو - تلویزیون و ....

## ۱-۲- عملکرد " اداره فنی و مهندسی "

### معاونت فنی و اجرایی - سازمان مدیریت حمل و نقل بار

اسفند	بهمن	دی	شرح
۱۵	۹	۱۶	پایانه و توقفگاه در دست احداث (عدد)

## ۲-۲- عملکرد " اداره نظارت و بازرسی "

### معاونت فنی و اجرایی - سازمان مدیریت حمل و نقل بار

اسفند	بهمن	دی	شرح
۱،۴۴۰	۹۵۹	۹۷۹	شناسایی و اعمال قانون ناوگان بار فاقد ساماندهی (مورد)
۹۴	۱۷۴	۱۰۱	شناسایی و اعمال قانون خودروهای حمل و نقل بار دارای اضافه تناژ (مورد)
۱،۲۲۱	۱،۱۷۶	۵۵۱	شناسایی و اعمال قانون در خصوص پارک غیرمجاز در ایستگاه بارانداز حاشیه ای (مورد)
۴۶	۴۳	۳۶	شناسایی و اعمال قانون خودروهای دارای بار خطرناک- نا ایمن (مورد)
۱۱	۴	۱۷	صدور مجوز تردد ناوگان سنگین و نیمه سنگین (مورد)

## ۱-۳- عملکرد " اداره امور پایانه ها، باراندازها و انبارها جانمایی "

### معاونت حمل و نقل بار - سازمان مدیریت حمل و نقل بار

اسفند	بهمن	دی	شرح
۰	۰	۰	جانمایی و تصویب باراندازهای حاشیه ای در معابر شهر (عدد)
۶	۱۰	۲۵	راه اندازی ایستگاه های بارانداز حاشیه ای در معابر شهر (عدد)
۰	۰	۱	شناسایی زمین - طراحی و تصویب ایستگاه های بارانداز غیرحاشیه ای (عدد)
۰	۰	۰	راه اندازی ایستگاه های بارانداز غیرحاشیه ای (عدد)

۳-۲- عملکرد " اداره نظارت بر امور شرکت ها "  
معاونت حمل و نقل بار - سازمان مدیریت حمل و نقل بار

اسفند	بهمن	دی	شرح
۰	۲	۲	صدور کارت هوشمند پروانه بهره برداری شرکت های حمل و نقل بار (مورد)
۶	۰	۰	تمدید کارت هوشمند پروانه بهره برداری شرکت های حمل و نقل بار (مورد)
۰	۰	۰	انحلال شرکت های حمل و نقل (مورد)

۳-۳- عملکرد " اداره صدور پروانه و مجوز "  
معاونت حمل و نقل بار - سازمان مدیریت حمل و نقل بار

اسفند	بهمن	دی	شرح
۸۴۰	۷۸۸	۸۱۶	صدور پروانه فعالیت خودروها (مورد)
۱۵۰	۱۸۹	۱۴۵	تمدید پروانه فعالیت خودروها (مورد)
۸۷۸	۷۸۷	۸۴۷	صدور پروانه اشتغال رانندگان (مورد)
۱۵۲	۱۸۹	۱۴۶	تمدید پروانه اشتغال رانندگان (مورد)
۱۶	۷	۱۹	ارائه خدمات بیمه رانندگان (مورد)

# فرهنگی، اجتماعی و ورزشی

سازمان فرهنگی، اجتماعی و ورزشی



## آمار برنامه های اجتماعی و مشارکت های مردمی برگزار شده در سازمان فرهنگی، اجتماعی و ورزشی سه ماهه چهارم ۱۴۰۰

تعداد شرکت کنندگان	تعداد جلسه	تعداد برنامه	برنامه های فرهنگی هنری
+	+	+	سلامت شهری (مشاوره)
+	+	+	نشست و همایش (کارگاه)
+	+	+	محصولات اجتماعی
+	+	+	کلاسهای آموزشی اجتماعی
+	+	+	برپایی نمایشگاه
+	+	+	مانور اجتماعی
۸۰	+	۱	جشنواره
+	+	+	خانه سلامت
+	+	+	مسابقه اجتماعی
+	۱	۱	سایر فعالیت ها
۸۰	۱	۲	مجموع

## آمار برنامه های فرهنگی هنری در سازمان فرهنگی، اجتماعی و ورزشی - سه ماهه چهارم ۱۴۰۰

تعداد مخاطب	تعداد جلسه	تعداد برنامه	برنامه های فرهنگی
۳،۵۰۰	۱۲	۲	برپایی نمایشگاه
۳،۸۰۰	۵	۱۵	جشن
+	+	+	جشنواره
۸،۷۵۳	۵	۲۰	همایش و سخنرانی
+	+	+	فعالیت های دینی
۱۵۰	+	۱	مسابقه
+	+	+	هنرهای اجرایی
+	+	+	همکاری با سمن ها و مشارکت ها
۲۰۰	+	۱	محصولات فرهنگی
۲،۳۵۰	۱۱	۵	برنامه های ویژه
+	+	+	بازدید
+	+	+	برنامه های مناسبتی
+	+	+	سایر
+	+	+	سایر برنامه ها
۱۹،۵۷۴	۳۳	۶۸	مجموع



آمار کلاس های آموزشی برگزار شده در سازمان فرهنگی، اجتماعی و ورزشی - سه ماهه چهارم ۱۴۰۰\*

کلاس های آموزشی (فرهنگسراها)	عنوان برنامه (تعداد)	تعداد جلسات	تعداد شرکت کننده
عقیدتی	*	*	*
علمی	*	*	*
هنری	*	*	*
ورزشی	*	*	*
مجموع	*	*	*

\*به علت شیوع کرونا و تعطیلی فرهنگسراها فعالیت انجام نشده است

آمار برنامه های تربیت بدنی در سازمان فرهنگی، اجتماعی و ورزشی - سه ماهه چهارم ۱۴۰۰\*

برنامه های ورزش و تفریحات سالم	تعداد برنامه	تعداد جلسات	تعداد شرکت کننده
تسهیلات خدمات ورزشی	۶	۲	۳۶
مسابقات داخلی	۲۷	*	۶۲۲
اعزام و شرکت در مسابقات	۲۲	*	۲۰۸
پیاده روی و کوهنوردی	۱۸۹	*	۷۴۷
دوچرخه سواری	۴	*	۱۲۵
کارگاه آموزشی			
مسابقات کشوری	۱	*	۶
سایر	۷	۱	۱۴۰
کلاسهای آموزشی ورزشی	*	*	*
ورزش صبحگاهی شهروندان	۱	*	۶۰
مسابقه	۵۶	۱۶۲	۵،۷۲۰
پیاده روی و کوهنوردی	۱۹	*	۵،۵۲۰
دوچرخه سواری	۲	*	۱۶۰
کارگاه آموزشی	۱	۱	۲۴
سایر	۳۳	۱۱	۲،۵۶۱
اجاره سالن ها (واگذاری نوبتهای سالنهای ورزشی))			
مساعدت به تیم ها و ارگان ها	۲	*	۲۸
کلاسهای آموزشی ورزشی	*	*	*
پیاده روی و کوهنوردی	*	*	*
کلاسهای آموزشی ورزشی	۲	۱	۲۳۷
مجموع	۳۷۲	۱۷۸	۱۶،۱۹۴

\*سالن های ورزشی به علت شیوع کرونا تعطیل بوده است

آمار برنامه های توسعه فرهنگ شهروندی در سازمان فرهنگی، اجتماعی و ورزشی - سه ماهه چهارم ۱۴۰۰

تعداد مخاطب	تعداد برنامه	برنامه های توسعه فرهنگ شهروندی
۷,۴۹۳	۱۱۹	کارگاه های آموزش فرهنگ شهروندی
*	*	جشنواره های شهروندی
۶,۷۰۰	۸	تئاترهای آموزش شهروندی
*	*	ایستگاه های آموزشی شهروندی
*	*	محصولات شهروندی
۱۰۰	۱	مسابقات شهروندی
*	*	تورهای شهروندی
*	*	فرصت یادگیری
*	*	رسانه و فضای مجازی
*	*	کارگروه مربیان خانه های شهروند کوچولو
*	*	کلاسهای آموزشی رانندگان و پرسنل شهرداری
*	*	خانه های شهروند کوچولو
*	*	تبلیغات شهری شهروندی
*	*	آموزش گروه های خاص
*	*	تلویزیونهای شهری
*	*	مانور
*	*	کلیپ و موشن گرافی
*	*	نمایشگاه های شهروندی
۱۴,۲۹۳	۱۲۸	مجموع

آمار برنامه های آموزش های شهروندی در سازمان فرهنگی، اجتماعی و ورزشی - سه ماهه چهارم ۱۴۰۰


تعداد مخاطب	تعداد برنامه	برنامه های توسعه فرهنگ شهروندی
*	*	ترافیک
۳۰۷	۶	ایمنی و آتش نشانی
۲۵	۱	فضای سبز
*	*	پسماند و بازیافت
*	*	آموزش آپارتمان نشینی
*	*	بحران آب
*	*	اصلاح الگوی مصرف
*	*	آیین همسایگی
۵۳۰	۱۰	آسیب های فضای مجازی
*	*	آداب شهروندی
۸۶۲	۶	مجموع

آمار برنامه های گردشگری و زیارتی در سازمان فرهنگی، اجتماعی و ورزشی - سه ماهه چهارم ۱۴۰۰

مخاطب	تعداد	گردشگری و امور زیارتی
۶۵،۰۰۰	۱۶	تهیه
۰	۰	توزیع
۳۰۰	۳	نشست و جلسات
۰	۰	همایش و کنفرانس
۱۲۰	۱	مراسم بزرگداشت
۴۱۰	۳	برپایی انواع کارگاه
		رویدادهای فرهنگی، مذهبی، ادبی و ...
۳۳،۹۰۰	۵	تورهای گردشگری
۰	۰	برگزاری انواع مسابقات
۳،۰۰۰	۱	نمایشگاه
۱۵،۰۷۰	۱۶	جشنواره و هفته های فرهنگی
۲۱۷،۳۱۰	۱۶	سایر برنامه ها
۳۳۵،۰۱۰	۶۱	مجموع

# عمران شهری

معاونت فنی و عمرانی



## عملکرد واحد کنترل و رسیدگی

شرح عملکرد	دی	بهمن	اسفند	مجموع
رسیدگی و کنترل صورت وضعیت پیمانکاران و مشاورین-عدد	۵۲	۶۳	۶۷	۱۸۲
مبلغ خالص تجمعی صورت وضعیت‌های قبل از رسیدگی-میلیون ریال	۴۷۷,۲۵۲,۷۳۱	۵,۹۴۸,۱۳۳,۷۷۸	۶,۰۵۲,۹۱۸,۳۴	۶,۴۳۱,۴۳۹,۴۲۷,۳۴
مبلغ خالص تجمعی صورت وضعیت‌های پس از رسیدگی-میلیون ریال	۴۴۱,۵۴۸,۹۴۸	۵,۳۲۹,۴۱۲,۳۷۱	۵,۷۴۱,۵۴۸,۷۶	۵,۷۷۲,۷۰۲,۸۶۷,۷۶
قدرمطلق مبلغ کسر شده از صورت وضعیت پیمانکاران و مشاوران-میلیون ریال	۳۵۷,۰۳۷,۸۳۹	۶,۱۸۷,۲۱۴,۰۶۸	۳۱۱,۳۶۹,۵۸	۶,۵۴۴,۵۶۳,۳۷۶,۵۸
رسیدگی و کنترل برآورد مناطق و سازمانها-عدد	۲۱	۲۱	۱۸	۶۰
مبلغ خالص تجمعی برآوردها قبل از رسیدگی-میلیون ریال	۹۲۳,۴۹۲,۷۵	۹,۴۴۵,۲۶۶,۷۹۱	۸۳۰,۴۱۵,۹۴	۹,۴۴۷,۰۲۰,۶۹۹,۷۰
مبلغ خالص تجمعی برآوردها پس از رسیدگی-میلیون ریال	۹۲۳,۴۹۲,۷۵۲	۹۳۹,۰۴۱,۴۹۸	۸۰۴,۳۲۸,۶۹	۱,۸۶۳,۳۳۸,۵۷۸,۶۹
قدرمطلق مبلغ کسر شده برآوردها مناطق و سازمانها-میلیون ریال	۹۲۰,۱۲۹,۲۰۶	۵,۴۸۵,۱۸۱,۰۹۸	۲۶,۰۸۷,۲۶	۶,۴۰۵,۳۳۶,۳۹۱,۲۶

## عملکرد کمیسیون فنی

شرح	دی	بهمن	اسفند	مجموع
تعداد جلسات برگزار شده-عدد	۲	۲	۳	۷
تعداد ردیف بررسی شده-عدد	۳۹	۱۴	۳۰	۸۳

### عملکرد مدیریت نگهداری و تعمیرات ابنیه و تأسیسات

مجموع	اسفند	بهمن	دی	شرح فعالیت‌های انجام شده
۳۰۰	۱۰۰	۱۰۰	۱۰۰	اجرای تعمیرات زیرعرشه پلهای رودخانه ای ( پروژه محور )-درصد پیشرفت
۳۰۰	۱۰۰	۱۰۰	۱۰۰	اجرای تعمیرات زیرعرشه پلهای شهری (پروژه محور)-درصد پیشرفت
۳۰۰	۱۰۰	۱۰۰	۱۰۰	اجرای عملیات رادیه و برید و تثبیت بستر پلهای رودخانه ای (پروژه محور)-درصد پیشرفت
۳۰۰	۱۰۰	۱۰۰	۱۰۰	اجرای تعمیر و بهسازی درزهای انبساط پلهای سواره رو و تقاطعات غیر همسطح (پروژه محور)-درصد پیشرفت
۰	۰	۰	۰	پایش سلامت هوشمند پلهای سواره رو (پروژه محور)-درصد پیشرفت
۱۳	۲	۴	۷	بازدید از پروژه های تعمیر و مرمت ابنیه مناطق ، سازمانها و معاونت ها (دوره ای)-عدد
۳۰۰	۱۰۰	۱۰۰	۱۰۰	مطالعات طرح جامع تعمیر و مرمت پلهای سواره رو و تونل ها (پروژه محور)-درصد پیشرفت
۳۰۰	۱۰۰	۱۰۰	۱۰۰	مطالعات طرح جامع کاهش خطرات زلزله زیرساخت های عمرانی شهر (پروژه محور)-درصد پیشرفت
۴	۰	۲	۲	تهیه و تنظیم دستورالعمل های نگهداری و تعمیرات ابنیه فنی شهری (دوره ای)-عدد
۸	۲	۳	۳	کنترل و بررسی برآورد ابنیه فنی شهری (دوره ای)-عدد
۴	۲	۱	۱	کنترل و بررسی صورت وضعیت ابنیه فنی شهری (دوره ای)-عدد
۲,۳۹۹	۴۲۸	۵۲۱	۱,۴۵۰	مبلغ خالص تجمعی صورت وضعیت های ابنیه فنی شهری قبل از رسیدگی-میلیون ریال
۲,۳۹۹	۴۲۸	۵۲۱	۱,۴۵۰	مبلغ خالص تجمعی صورت وضعیت های ابنیه فنی شهری پس از رسیدگی-میلیون ریال
۰	۰	۰	۰	قدرمطلق مبلغ کسر شده از صورت وضعیت های ابنیه فنی شهری-میلیون ریال
۲۶۵	۹۵	۸۵	۸۵	مطالعات هوشمند سازی پمپاژ آبهای سطحی و زیر سطحی زیرگذر ها ، کنارگذر های سطح شهر (پروژه محور)-درصد پیشرفت
۱۱	۰	۳	۸	تحویل قطعی پروژه های تأسیساتی و مکانیکی (عدد)
۱۹	۳	۱۱	۵	تحویل موقت پروژه های تأسیساتی و مکانیکی (عدد)
۲۶	۱۱	۲	۱۳	اجرای عملیات یکپارچه سازی تعمیر و نگهداری و استانداردسازی آسانسورهای منصوب در ساختمان های شهرداری شیراز-دستگاه
۲۶	۱۴	۵	۷	بازدید دوره ای از کلیه تأسیسات شهری سطح مناطق یازده گانه و گزارش نواقص به همراه دستورالعمل تعمیراتی-دوره
۰	۰	۰	۰	تهیه و تنظیم دستورالعمل های نگهداری و تعمیرات تأسیسات برقی و مکانیکی-عدد
۹	۲	۳	۴	کنترل و بررسی برآورد تأسیسات برقی و مکانیکی مناطق ، سازمان ها و معاونت ها-عدد
۱۱	۳	۶	۲	کنترل و بررسی صورت وضعیت تأسیسات برقی و مکانیکی مناطق ، سازمان ها و معاونت ها-عدد
۵,۵۰۰	۰	۰	۵,۵۰۰	مبلغ خالص تجمعی صورت وضعیت های تأسیسات برقی و مکانیکی قبل از رسیدگی-میلیون ریال
۵,۵۰۰	۰	۰	۵,۵۰۰	مبلغ خالص تجمعی صورت وضعیت های تأسیسات برقی و مکانیکی پس از رسیدگی-میلیون ریال
۰	۰	۰	۰	قدرمطلق مبلغ کسر شده از صورت وضعیت های تأسیسات برقی و مکانیکی-میلیون ریال

### عملکرد دفتر فنی (تعداد پروژه)

مجموع	اسفند	بهمن	دی	شرح فعالیت‌های انجام شده (پروژه)
۲۲	۷	۷	۸	کنترل و بررسی نقشه های سازه -تعداد پروژه
۳۰	۸	۱۰	۱۲	کنترل و بررسی نقشه های معماری-تعداد پروژه
۴	۲	۱	۱	کنترل و بررسی فضاهای سبز شهری-عدد
۲	۲	۰	۰	نظارت عالییه بر فضاهای سبز شهری-عدد
۶۰	۲۳	۱۷	۲۰	کنترل و بررسی مطالعات ژئو تکنیک-تعداد پروژه
۶	۶	۰	۰	نظارت عالییه پروژه های عمرانی-تعداد پروژه
۴۲	۱۲	۱۵	۱۵	نظارت عالییه پروژه های ژئو تکنیک-تعداد پروژه
۷	۳	۲	۲	تهیه دستور العمل ها و شیوه نامه ها-عدد
۱۴	۵	۵	۴	طراحی و ترسیم پروژه های در اداره طراحی فنی-تعداد پروژه
۱	۰	۱	۰	پاسخ به استعلامات سازمان های دارای تاسیسات زیرساخت شهری-استعلام
۵۷	۲۰	۱۵	۲۲	تشکیل جلسات تخصصی برای پروژه های در حال مطالعه و اجرا-تعداد جلسه
۶۲	۲۴	۲۳	۱۵	شرکت در جلسات تخصصی فنی به عنوان مدعو (جلسات دعوت شده) -تعداد جلسه

### عملکرد واحد برنامه ریزی و کنترل پروژه

مجموع	اسفند	بهمن	دی	شرح عملکرد (مورد)
۵۳	۱۷	۱۸	۱۸	ارزیابی پروژه های عمرانی تاخیرات و بازدید و جلسات-عدد
۱۷۱	۵۱	۶۰	۶۰	بررسی و کنترل گزارشات هفتگی ماهیانه پروژه های عمرانی حوزه معاونت فنی-عدد
۵۳	۱۷	۱۸	۱۸	تهیه گزارش ماهیانه فصلی و سالانه پروژه های عمرانی حوزه معاونت فنی و عمرانی-عدد
۱۴	۴	۵	۵	تهیه گزارشات متفرقه مدیریتی از جمله شفافیت فراب- PMS عدد
۹۲۰	۲۹۶	۳۱۲	۳۱۲	کنترل برنامه زمانبندی و بروز رسانی پروژه های عمرانی حوزه و یا مناطق-عدد
۲۹۲	۲	۱۴۵	۱۴۵	کنترل و مطابقت بودجه با عملکرد پروژه های عمرانی-تعداد ریز پروژه



### عملکرد مدیریت آبهای سطحی

مجموع	اسفند	بهمن	دی	عملکرد (مورد)
۲۵	۸	۸	۹	طراحی و مطالعات لوله‌گذاری و هدایت آبهای سطحی-عدد
۳۹	۵	۹	۲۵	طرح‌های ساماندهی رودخانه‌ها و مسیل‌های شهری (مکاتبات-عملیات)-عدد
۲۷	۱۰	۷	۱۰	بررسی برآوردها و صورت وضعیتها-عدد
۶۵	۱۰	۱۵	۴۰	استعلامات عمرانی (مناطق، سازمان‌ها و معاونت‌ها)-عدد
۵۲	۱۷	۱۸	۱۷	استعلامات شهرسازی-عدد
۱۳	۳	۶	۴	استعلامات حفاری-عدد
۱۸	۲	۱۰	۶	صدور حواله لوله‌های بتنی و کاروگیت-عدد
۳	۱	۱	۱	پروژه اجرایی (مدیریت پروژه)-مستمر-عدد

### عملکرد واحدهای قرار دادها - سه ماهه سوم سال ۱۴۰۰

مجموع	اسفند	بهمن	دی	شرح
۱۳	۴	۵	۴	برگزاری تشریفات مناقصه عمومی - مناقصه محدود و تهیه و تنظیم صورت جلسات مربوطه-عدد
۷	۴	۰	۳	تهیه و تنظیم صورت جلسات ترک تشریفات جهت واگذاری کار به مشاورین و یا پیمانکاران جابجایی تأسیسات و سایر کارهای ضروری-عدد
۸	۳	۳	۲	برگزاری مزایده و استعلام و تهیه و تنظیم صورت جلسات مربوطه و انعقاد قرارداد-عدد
۱	۰	۱	۰	اخذ مجوز جهت انعقاد قراردادهای متمم کارهای در دست اجرا-عدد
۱۶	۹	۶	۱	تهیه و تنظیم قراردادهای پیمانکاری و یا مشاوره‌ای-عدد
۱۱	۲	۲	۷	بررسی تاخیرات مشاوران و پیمانکاران و ابلاغ آن-عدد
۴	۰	۰	۴	بررسی و کنترل متره برآوردهای ارسالی توسط واحدهای مختلف معاونت فنی و مشاورین فاز ۲ پروژه‌های عمرانی در قالب فهرست‌بها مختلف-عدد
۸	۵	۲	۱	تعداد قراردادهای منعقد شده (عدد)
۲۱	۸	۵	۸	بررسی و کنترل آنالیزهای پیشنهادی پیمانکاران به منظور ارائه پیشنهاد قیمت-عدد
۹	۵	۲	۲	کنترل و بررسی انواع صورت جلسه کمیسیون ترک تشریفات ارسالی از حوزه‌های مختلف شهرداری-عدد
۷	۰	۶	۱	شرکت در جلسات کمیسیون فنی و اظهارنظر در خصوص موارد مربوطه که به‌طور تقریبی ۴۰ جلسه در سال تشکیل می‌شود-عدد

### عملکرد واحدهای عمران مناطق - سه ماهه سوم سال ۱۴۰۰

مجموع	اسفند	بهمن	دی	شرح
۲۰	۶	۹	۵	رسیدگی و کنترل برآورد مناطق و سازمانها-عدد
۳۹	۲۴	۷	۸	بررسی صورت وضعیت های قطعی و موقت و تعدیل-عدد
۱,۵۰۹,۳۹۱	۹۴۸,۰۲۳	۲۶۷,۰۵۸	۲۹۴,۳۱۰	آزمایشات کنترل شده-عدد
۱,۴۷۷,۰۶۳	۹۳۰,۲۱۲	۲۵۸,۲۸۹	۲۸۸,۵۶۲	تعداد اخطار جریمه و تخریب آزمایشگاهی-عدد
۱,۴۵۹,۴۷۶	۱۷۸,۸۱۱	۸۷۶,۹۲۹	۵۶۴,۷۳۶	بازدید از پروژه های عمرانی (نفرساعت)
۱,۱۹۵,۱۴۲	۴۹۳,۱۰۲	۴۵۰,۶۵۸	۲۵۱,۳۸۲	بازدید کمیسیون تحویل (قطعی و موقت) (پروژه)-عدد

## عملکرد مدیریت تأسیسات واحد طراحی

مجموع	اسفند	بهمن	دی	عملکرد (تعداد)
۵۵۰	۱۴۲	۲۴۰	۱۶۸	احداث شبکه های برق (انواع شبکه های برق)-متر
۳۹۲	۰	۳۱۰	۸۲	احداث شبکه های آب-متر
۴۹	۰	۰	۴۹	احداث شبکه های گاز-متر
۰	۰	۰	۰	احداث شبکه های مخابرات-متر
۰	۰	۰	۰	احداث شبکه های فیبر نوری-متر
۴	۱	۱	۲	احداث پست برق-دستگاه
۸	۳	۲	۳	خرید انشعابات-عدد
۰	۰	۰	۰	احداث شبکه های فوق توزیع-متر
۰	۰	۰	۰	احداث شبکه های دیتا-مترطول
۶۴۰	۰	۴۲۰	۲۲۰	احداث شبکه های فاضلاب-متر
۱.۲۵۶	۴۳۰	۳۴۶	۴۸۰	احداث روشنایی-کیلومتر
۱	۰	۰	۱	احداث آسانسور-دستگاه
۰	۰	۰	۰	احداث شبکه اتوماسیون-متر
۵۷	۱۸	۲۱	۱۸	بررسی صورت وضعیت های تأسیساتی-عدد
۹۱۶,۴۷۹,۳۷	۴۹۱,۱۵	۸۴۸,۱۲	۹۱۵,۱۴۰	مبلغ خالص تجمعی صورت وضعیت های تأسیساتی قبل از رسیدگی-میلیون ریال
۹۰۱,۴۶۵,۴۱	۴۴۴,۱۸	۸۰۱,۲۲	۹۰۰,۲۲۰	مبلغ خالص تجمعی صورت وضعیت های تأسیساتی پس از رسیدگی-میلیون ریال
۱۴,۹۶۶,۹۶	۴۶,۹۶	۰	۱۴,۹۲۰	بررسی طرح های تأسیساتی-عدد
۴۰	۱۰	۱۴	۱۶	بررسی و تهیه برآوردهای تأسیساتی-عدد
۴۳	۹	۱۶	۱۸	کنترل و رسیدگی پروژه های تأسیساتی-پروژه
۴۳	۱۶	۱۳	۱۴	احداث سیستم دفع آبهای سطحی-مترمربع
۱	۱	۰	۰	صرفه جویی در بخش تأسیسات پروژه های عمرانی نسبت به طرح اولیه-میلیون ریال

عملکرد مدیریت آسفالت به تفکیک حوزه ها، سازمان ها و مناطق یازده گانه شهرداری شیراز  
سه ماهه سوم سال ۱۴۰۰

شرح	تناژ (آسفالت)	مترای (مترمربع)
منطقه یک	۱۴۹	۱,۱۹۴
منطقه دو	۲,۳۱۸,۶۳	۲۰,۵۱۵
منطقه سه	۱,۵۵۸	۱۲,۴۶۰
منطقه چهار	۹۳۸	۷,۵۰۴
منطقه پنج	۲,۷۵۲,۵۰	۲۲,۰۲۰
منطقه شش	۱,۷۶۳	۱۴,۱۰۰
منطقه هفت	۳,۰۰۰,۵۰	۲۳,۰۰۴
منطقه هشت	۲۱۱	۱,۶۸۸
منطقه نه	۲,۵۶۲	۲۰,۵۰۰
منطقه ده	۴,۶۵۰	۳۷,۹۵۰
منطقه یازده	۴,۱۴۱,۱۳	۳۳,۱۲۵
پروژه های عمرانی	۱۴۹	۱,۱۹۴
متفرقه	۲,۳۱۸,۶۳	۲۰,۵۱۵
مجموع	۱,۵۵۸	۱۲,۴۶۰

گزارش عملکرد مدیریت آسفالت - سه ماهه سوم سال ۱۴۰۰

شرح	تناژ (آسفالت)	مترای (مترمربع)
روکش آسفالت	۱۹,۲۰۰	۲۱۲,۷۴۱
تراش و ترمیم آسفالت	۱,۶۲۵	۱۳,۰۰۰
درزگیری آسفالت	۰	۰
مجموع روکش و تراش و ترمیم آسفالت	۲۰,۸۲۵	۲۲۵,۷۴۱

# فعالیت‌های عمرانی مناطق

معاونت فنی و عمرانی-مدیریت عمران مناطق



### آمار فعالیت های عمرانی شهرداری شیراز به تفکیک نوع عملیات - سه ماهه چهارم سال ۱۴۰۰

منطقه	وزنی کیلوگرم	موردی مورد/ عدد	طولی متر	سطحی مترمربع	حجمی مترمکعب
منطقه ۱	۲۰	۳۲۵	۲۳۰	۸۰۵	۴۳
منطقه ۲	۸۵	۴,۴۴۵	۲,۹۰۹	۳,۸۱۲	۱۴۴
منطقه ۳	۴,۵۰۰	۸,۰۵۰	۳,۳۰۰	۲۰,۸۵۰	۱,۵۲۰
منطقه ۴	۹۵	۶۱۰	۸۹۳	۱,۱۷۰	۲۱۵
منطقه ۵	۰	۵,۷۳۱	۱۹۲	۱,۳۸۵	۱۰۸
منطقه ۶	۱۵۰	۹,۰۸۱	۱۲,۱۶۴	۹,۲۵۰	۴۶۸
منطقه ۷	۱,۸۴۰	۱۷,۸۴۰	۸۶۷	۴۵,۰۹۰	۳۸۲
منطقه ۸	۵۰۰	۲۹۲	۷۲۶	۱,۰۶۱	۱۵۲
منطقه ۹	۱,۰۲۸	۴۲,۷۷۹	۱,۳۳۹.۱۰	۴۷,۱۴۴	۱,۸۹۹
منطقه ۱۰	۲,۲۳۰	۲۰,۲۵۰	۷۶۴	۷۵,۷۶۲	۳۰۲
منطقه ۱۱	۴۵	۸۷۰	۴۳۵.۵	۲,۵۳۵	۶۳
مجموع	۱۰,۴۹۳	۱۱۰,۲۷۳	۲۳,۸۱۹.۶۰	۲۰۸,۸۶۴	۵,۲۹۶

### آمار فعالیت های عمرانی (حجمی) شهرداری شیراز (برحسب متر مکعب) - سه ماهه چهارم سال ۱۴۰۰

منطقه	خاکریزی	مخلوط ریزی	بتن ریزی	خاکبرداری	تخریب بتن	دیوار گذاری آجری - بلوکی	دیوار گذاری سنگی	پخش شن	تخریب سنگ
منطقه ۱	۸۰۵	۴۳	۱۰	۲۶	۱,۴۸۸	۱۱۳.۲	۸۰۵	۴۳	۱۰
منطقه ۲	۳,۸۱۲	۱۴۴	۳۸۶	۱۶۰.۵	۹۳۰	۱۶۵	۳,۸۱۲	۱۴۴	۳۸۶
منطقه ۳	۲۰,۸۵۰	۱,۵۲۰	۵۵۰	۳۹۰	۱,۸۰۰	۴۵۵	۲۰,۸۵۰	۱,۵۲۰	۵۵۰
منطقه ۴	۱,۱۷۰	۲۱۵	۰	۰	۰	۹	۱,۱۷۰	۲۱۵	۰
منطقه ۵	۱,۳۸۵	۱۰۸	۵۹۰	۷۸۰	۳۰۶	۱۲۸	۱,۳۸۵	۱۰۸	۵۹۰
منطقه ۶	۹,۲۵۰	۴۶۸	۴۷۸	۱۵۰	۳۴۳	۳۰۰	۹,۲۵۰	۴۶۸	۴۷۸
منطقه ۷	۴۵,۰۹۰	۳۸۲	۸,۹۳۱	۱,۴۱۲	۲,۵۳۳	۵	۴۵,۰۹۰	۳۸۲	۸,۹۳۱
منطقه ۸	۱,۰۶۱	۱۵۲	۲	۳	۳۵۸	۷۰۰	۱,۰۶۱	۱۵۲	۲
منطقه ۹	۴۷,۱۴۴	۱,۸۹۹	۲۱۸.۶	۷۱۲	۲,۲۸۰	۴	۴۷,۱۴۴	۱,۸۹۹	۲۱۸.۶
منطقه ۱۰	۷۵,۷۶۲	۳۰۲	۸۴	۳۸۰	۴۰۰	۱۶	۷۵,۷۶۲	۳۰۲	۸۴
منطقه ۱۱	۲,۵۳۵	۶۳	۶۳	۰	۱۰	۳۰	۲,۵۳۵	۶۳	۶۳
مجموع	۲۰۸,۸۶۴	۵,۲۹۶	۱۱,۳۱۲.۶۰	۴,۰۱۳.۵۰	۱۰,۴۴۸	۱,۹۲۵.۲۰	۲۰۸,۸۶۴	۵,۲۹۶	۱۱,۳۱۲.۶۰

### آمار فعالیت های عمرانی (وزنی) شهرداری شیراز (برحسب کیلوگرم) - سه ماهه چهارم سال ۱۴۰۰

منطقه	اجرای کارهای فلزی	آرماتوربندی	قیرپاشی
منطقه ۱	۳,۶۰۰	۱,۳۵۰	۳,۴۰۰
منطقه ۲	۷,۲۵۰	۸,۳۲۰	۹,۰۰۰
منطقه ۳	۷,۹۰۰	۶,۱۰۰	۲,۰۰۰
منطقه ۴	۵,۶۵۰	۸,۰۸۰	۵,۴۰۰
منطقه ۵	۲,۱۵۰	۳,۷۰۰	۱۲,۴۹۴
منطقه ۶	۱۰,۲۰۰	۶,۴۵۰	۴,۰۰۰
منطقه ۷	۴,۳۳۰	۱,۹۰۰	۰
منطقه ۸	۱۴,۳۰۰	۲,۳۵۰	۰
منطقه ۹	۹۹۰	۸,۱۵۰	۷,۷۰۰
منطقه ۱۰	۱۲,۰۰۰	۹۰۰	۲۴,۶۰۰
منطقه ۱۱	۰	۱,۲۰۰	۰
مجموع	۶۸,۳۷۰	۴۸,۵۰۰	۶۸,۵۹۴

### آمار فعالیت های عمرانی (سطحی) شهرداری شیراز (برحسب مترمربع) - سه ماهه چهارم سال ۱۴۰۰

منطقه	زیرسازی معابر لایه	تسطیح و رگلاژ	موزائیک فرش سنگ فرش	قلوه فرش	پخش بیس	تخریب آسفالت	سفیدکاری و نازک کاری	اجرای سقف	ایزولاسیون
منطقه ۱	۶,۰۰۰	۸,۶۵۰	۵,۵۶۵	۰	۱,۹۰۰	۵۱۰	۲۵	۰	۱,۵۸۷
منطقه ۲	۲۸,۹۰۰	۱۷,۰۷۱	۶,۹۷۰	۰	۱,۵۳۰	۱,۱۰۰	۴۵	۶۰	۱,۰۰۰
منطقه ۳	۲۶,۸۲۰	۲۲,۸۰۰	۱۰,۲۵۰	۰	۰	۰	۶۰	۲۶۰	۱,۶۷۰
منطقه ۴	۶۰۰	۲۷,۶۹۶	۱۱,۶۰۱	۰	۴,۳۲۷	۲۰۴	۰	۰	۱۶
منطقه ۵	۳,۷۰۰	۸,۱۰۰	۳,۷۰۰	۰	۴۳۰	۸۰۰	۲۰۰	۳۲۰	۵۵۰
منطقه ۶	۲۷,۰۹۰	۲۸,۴۹۰	۱۵,۲۰۰	۰	۰	۳۰۰	۶۰	۷۰	۹۷۰
منطقه ۷	۲۱,۸۳۷	۶۱۴,۱۳۱	۹۲	۰	۴۵۵	۱۷۰	۱۰۲	۶۶	۲۱
منطقه ۸	۱,۴۴۰	۱۱,۸۱۰	۶,۹۱۰	۰	۲۰	۰	۴۰	۱۵۰	۰
منطقه ۹	۶۳,۷۸۲	۹۴,۷۲۳	۱,۷۹۵	۰	۰	۴۳۲	۶۰	۰	۴
منطقه ۱۰	۴۱,۶۱۵	۲۰,۱۲۶	۷,۶۴۴	۰	۰	۲۶۰	۶۰۰	۴۸	۶۲۸
منطقه ۱۱	۳۷۵	۸,۴۴۵	۳,۰۱۰	۰	۰	۴۰	۸۰	۱۱۷	۴۹۵
مجموع	۲۲۲,۱۵۹	۸۶۲,۰۴۲	۷۲,۷۳۷	۰	۸,۶۶۲	۳,۸۱۶	۱,۲۷۲	۱,۰۹۱	۶,۹۴۱

ادامه - آمار فعالیت های عمرانی (سطحی) شهرداری شیراز (برحسب مترمربع) - سه ماهه چهارم سال ۱۴۰۰

منطقه	نماسازی بدنه	رنگ آمیزی	قالب بندی	سیمانکاری	تخریب موزائیک	بندکشی	اجرکاری	دیوارکشی با مصالح تابوک / بنایی	سنگ کاری
منطقه ۱	۱,۱۷۴	۰	۷۵۵	۱,۹۲۸	۸۵	۳,۲۷۰	۸۰۵	۴۰	۱۰
منطقه ۲	۷۴۵	۰	۱,۰۴۱	۱,۹۸۰	۱,۶۵۰	۶,۵۷۰	۰	۲۰۵	۰
منطقه ۳	۲,۱۰۰	۴۲۰	۲,۶۰۰	۲,۱۸۵	۵,۳۵۰	۱۱,۴۰۰	۹۳۰	۰	۰
منطقه ۴	۱۴۰	۰	۶۳۱	۱,۶۰۵	۲۷۵	۷,۶۰۲	۰	۱۹۵	۱۷
منطقه ۵	۸۰۰	۳۹۰	۱,۸۵۰	۲,۴۲۰	۸۰۰	۷,۰۷۰	۱۸۰	۰	۰
منطقه ۶	۱,۴۷۵	۱۲۰	۴۹۰	۴,۸۹۵	۹۸۵	۵,۳۵۰	۴۰	۱۶۰	۰
منطقه ۷	۰	۷۰	۴۶۸	۱۹۲	۲۴۵	۱,۲۷۰	۰	۱۷۸	۰
منطقه ۸	۲۰۰	۹۵	۸۴۵	۱۶۰	۳,۸۳۵	۱۱,۰۸۰	۱۶۰	۶۰۰	۰
منطقه ۹	۳۸۳	۳۰	۱,۸۲۰	۴۲۹	۵۲۰	۳,۹۴۶	۲۱۰	۶	۰
منطقه ۱۰	۲۸۰	۱,۲۲۱.۵۰	۱,۴۸۰	۲,۱۱۵	۸۰۲	۴,۹۴۷	۸۴	۵۵	۰
منطقه ۱۱	۹۹۵	۵۰	۱,۷۰۰	۳۳۵	۱۰۰	۷,۱۴۰	۰	۱۳۰	۳۵۰
مجموع	۸,۲۹۲	۲,۳۹۶.۵۰	۱۳,۶۸۰	۱۸,۲۴۴	۱۴,۶۴۷	۶۹,۶۴۵	۲,۴۰۹	۱,۵۶۹	۳۷۷

ادامه - آمار فعالیت های عمرانی (سطحی) شهرداری شیراز (برحسب مترمربع) - سه ماهه چهارم سال ۱۴۰۰

منطقه	سرامیک و کاشی کاری	دوغاب ریزی	آجر فرش	جداسازی پیاده راه ها و همچنین تعریض آنها	روکش آسفالت	لکه گیری دستی آسفالت	اجرای کارهای چوبی	اجرای ساندویچ پنل	زیرسازی آسفالت
منطقه ۱	۰	۲۴۰	۳,۱۳۵	۰	۳,۷۰۸	۱,۷۹۲	۰	۰	۱۲,۰۰۰
منطقه ۲	۲۵۰	۲۵۰	۸۵۰	۰	۷۰۰	۱,۶۶۰	۰	۰	۱۹,۶۰۰
منطقه ۳	۶۴۰	۹۰	۲,۰۳۰	۰	۰	۲,۹۰۰	۰	۰	۲۴,۲۰۰
منطقه ۴	۰	۷۲	۱۰	۲۵	۰	۰	۰	۰	۰
منطقه ۵	۴۳۰	۴۰	۱۸۰	۲۰۰	۹۵۰	۲,۱۰۰	۰	۰	۲,۲۰۰
منطقه ۶	۰	۱۵۰	۲,۳۰۰	۰	۰	۱,۲۸۵	۰	۰	۳۶,۹۰۰
منطقه ۷	۱۳۲	۰	۰	۶	۴۰	۳,۵۹۵	۲۲۰	۰	۳,۸۶۳
منطقه ۸	۰	۴۰	۵,۲۸۰	۰	۰	۱۰	۰	۰	۰
منطقه ۹	۲۰	۱,۵۹۰	۵۰	۱,۶۳۰	۰	۰	۰	۰	۱۵,۴۳۰
منطقه ۱۰	۵۰۰	۰	۸۰۰	۰	۰	۱,۶۴۰	۰	۰	۶,۱۰۰
منطقه ۱۱	۹۵	۴۹۵	۰	۱,۳۰۰	۰	۰	۰	۰	۰
مجموع	۲,۰۶۷	۲,۹۶۷	۱۴,۶۳۵	۳,۱۶۱	۵,۳۹۸	۱۴,۹۸۲	۲۲۰	۰	۱۲۰,۲۹۳



## آمار فعالیت های عمرانی (موردی) شهرداری شیراز (تعداد) - سه ماهه چهارم سال ۱۴۰۰

منطقه	مرمت دروپنجره	کارشناسی و نظارت پروژه های عمرانی	پاسخگویی به درخواست های مردمی و ۱۳۷	متره و برآورد	انجام استعلامات	کنترل و رسیدگی به صورت وضعیت ها	نصب پایه روشنایی
منطقه ۱	۰	۱,۰۵۵	۷۵۰	۱۶	۶	۱۸	۰
منطقه ۲	۰	۴۶	۱,۰۷۴	۱۱	۴	۵۳	۰
منطقه ۳	۰	۵۰۰	۷۰۰	۲۲	۳۵	۱۲۲	۵
منطقه ۴	۰	۱۹۰	۳۰۰	۱۲	۰	۱۵	۰
منطقه ۵	۰	۱۴۳	۲۲۶	۶۳	۲۰۲	۵۸	۱۵
منطقه ۶	۰	۱,۶۱۰	۶۲۳	۴۹	۵۶۲	۶۶	۰
منطقه ۷	۰	۵۷	۶	۱۱	۱۸	۷۰	۱,۲۰۱
منطقه ۸	۶	۱۹	۵	۸	۲	۱۹	۰
منطقه ۹	۰	۹۹	۱۴۰	۱۹	۴۱	۳۰	۰
منطقه ۱۰	۰	۷۵	۱۱	۱	۰	۸	۰
منطقه ۱۱	۰	۲۰	۷۰	۱۴	۵	۱۴	۰
مجموع	۶	۳,۸۱۴	۳,۹۰۵	۲۲۶	۸۷۵	۴۷۳	۱,۲۲۱

## آمار فعالیت های عمرانی (طولی) شهرداری شیراز (برحسب متر) - سه ماهه چهارم سال ۱۴۰۰

منطقه	نصب کانپو	نصب تک لبه	جدول گذاری	نصب دال و سرپوش	نصب نرده	لوله گذاری دفع آبهای سطحی	جازنی و پی کنی (تعبیه شیار)	شیب بندی معبر و جدول	برش آسفالت با کاتر
منطقه ۱	۸۰۰	۹۰۰	۱,۴۳۰	۰	۰	۱,۲۶۵	۱۶۰	۰	۱,۵۱۲
منطقه ۲	۸۲۰	۳۳۰	۱۵۰	۴	۰	۵۴۸	۱,۴۵۷	۱,۱۲۰	۴۸۰
منطقه ۳	۳,۴۰۰	۱,۳۵۰	۵,۴۰۰	۷۵۰	۰	۲,۳۵۰	۱۵۰	۷۰	۴,۲۰۰
منطقه ۴	۰	۵۲۶	۰	۰	۰	۱,۱۹۲	۵۷۸	۰	۰
منطقه ۵	۴,۶۵۰	۱,۰۰۰	۸۳۰	۱۷۰	۰	۵۵۰	۲۸۵	۵۸۰	۰
منطقه ۶	۲,۷۰۰	۲,۶۲۰	۲۹۵	۲۶	۴۰	۲,۷۰۸	۱۸۰	۰	۴,۸۱۵
منطقه ۷	۶۱۵	۷۹۱	۱,۰۱۰	۱۰۷	۰	۱,۷۸۳	۵۸۷	۲,۴۰۵	۹۵
منطقه ۸	۱,۳۸۰	۱,۳۱۰	۰	۰	۰	۳,۲۵۷	۱۳۰	۱,۴۹۰	۰
منطقه ۹	۲۳۰	۰	۹۰	۲۰	۱۵	۸۲۷	۲۷۵	۱,۳۱۰	۸۰۰
منطقه ۱۰	۴,۳۰۴	۴,۱۷۶	۶,۰۰۰	۱۳۰	۰	۵۳	۲,۳۰۰	۰	۱,۰۷۳
منطقه ۱۱	۱۰۰	۵۰	۵۰	۰	۰	۷۴	۹۶۰	۲,۸۰۰	۱,۸۰۰
مجموع	۱۸,۹۹۹	۱۳,۰۵۳	۱۵,۲۵۵	۱,۲۰۷	۵۵	۱۴,۶۰۷	۷,۰۶۲	۸,۱۸۵	۱۶,۲۶۵

# کمیسیون ماده صد

مناطق یازده گانه



آراء صادر شده "به تفکیک نوع رای" در کمیسیون ماده صد به تفکیک مناطق - سه ماهه چهارم سال ۱۴۰۰

شرح	منطقه ۱	منطقه ۲	منطقه ۳	منطقه ۴	منطقه ۵	منطقه ۶	منطقه ۷	منطقه ۸	منطقه ۹	منطقه ۱۰	منطقه ۱۱	مجموع
برائت	۱۹	۷۰	۲۴	۸	۵۶	۱۰	۵	۵۸	۷۶	۱۸	۵۰	۳۹۴
تخریب	۱۲	۵	۱۹	۱۵	۲۹	۹	۴۰	۲۳	۱۰۶	۲۵	۴۴	۳۲۷
بازگشت به حالت اولیه	۱۲	۶	۱۳	۳۰	۲۱	۱۷	۱۳	۲۵	۱۶	۳	۱۶	۱۷۲
جریمه	۱۹۲	۱۳۲	۵۹	۱۷۳	۸۴	۱۲۷	۷۲	۲۱۸	۱۸۰	۱۷۱	۸۹	۱,۴۹۷
مجموع	۲۳۵	۲۱۳	۱۱۵	۲۲۶	۱۹۰	۱۶۳	۱۳۰	۳۲۴	۳۷۸	۲۱۷	۱۹۹	۲,۳۹۰

آراء صادر شده "به تفکیک نوع کاربری" در کمیسیون ماده صد به تفکیک مناطق - سه ماهه چهارم سال ۱۴۰۰

شرح	منطقه ۱	منطقه ۲	منطقه ۳	منطقه ۴	منطقه ۵	منطقه ۶	منطقه ۷	منطقه ۸	منطقه ۹	منطقه ۱۰	منطقه ۱۱	مجموع
مسکونی	۱۸۶	۱۴۶	۹۷	۱۸۵	۱۶۲	۱۲۸	۸۷	۱۵۸	۲۳۱	۱۸۶	۱۸۵	۱,۷۵۱
تجاری	۲۷	۱۴	۸	۰	۲۸	۲۲	۱۸	۱۴۸	۱۲۱	۵	۹	۴۰۰
مسکونی - تجاری	۱۱	۳۱	۱۰	۴۱	۰	۱۱	۲۲	۶	۲۵	۱۲	۳	۱۷۲
صنعتی - کارگاهی	۰	۰	۰	۰	۰	۰	۲	۰	۰	۰	۰	۲
اداری	۳	۰	۰	۰	۰	۰	۰	۰	۰	۰	۰	۳
آموزشی	۱	۰	۰	۰	۰	۰	۰	۱	۰	۰	۰	۲
بهداشتی - درمانی	۲	۰	۰	۰	۰	۰	۰	۰	۰	۰	۰	۲
اقامتی	۳	۰	۰	۰	۰	۰	۰	۱۱	۰	۰	۰	۱۴
باغ و فضای سبز	۰	۳	۰	۰	۰	۲	۰	۰	۰	۱۴	۲	۲۱
مجموع	۲۳۳	۱۹۴	۱۱۵	۲۲۶	۱۹۰	۱۶۳	۱۲۹	۳۲۴	۳۷۷	۲۱۷	۱۹۹	۲,۳۶۷

آراء صادر شده "صنعتی کارگاهی، اداری، آموزشی" در کمیسیون ماده صد به تفکیک مناطق

سه ماهه چهارم سال ۱۴۰۰


شرح	منطقه ۱	منطقه ۲	منطقه ۳	منطقه ۴	منطقه ۵	منطقه ۶	منطقه ۷	منطقه ۸	منطقه ۹	منطقه ۱۰	منطقه ۱۱	مجموع
صنعتی - کارگاهی	برانت	+	+	+	+	+	+	+	+	+	+	+
	تخریب	+	+	+	+	+	۱	+	+	+	+	۱
	جریمه	+	+	+	+	+	۱	+	+	+	+	۱
	بازگشت به حالت اولیه	+	+	+	+	+	+	+	+	+	+	+
اداری وارد	برانت	+	+	+	+	+	+	+	+	+	+	+
	تخریب	+	+	+	+	+	+	+	+	+	+	+
	جریمه	۲	+	+	+	+	+	+	+	+	+	۲
	بازگشت به حالت اولیه	۱	+	+	+	+	+	+	+	+	+	۱
آموزشی	برانت	+	+	+	+	+	+	+	+	+	+	+
	تخریب	+	+	+	+	+	+	+	+	+	+	+
	جریمه	+	+	+	+	+	+	۱	+	+	+	۱
	بازگشت به حالت اولیه	۱	+	+	+	+	+	+	+	+	+	۱
مجموع	۴	+	+	+	+	+	۲	+	+	+	+	۷

## آراء صادر شده " مسکونی، تجاری، تجاری مسکونی " در کمیسیون ماده صد به تفکیک مناطق سه ماهه چهارم سال ۱۴۰۰

شرح	منطقه ۱	منطقه ۲	منطقه ۳	منطقه ۴	منطقه ۵	منطقه ۶	منطقه ۷	منطقه ۸	منطقه ۹	منطقه ۱۰	منطقه ۱۱	مجموع	
مسکونی	برائت	۱۷	۴۲	۲۲	۸	۵۴	۹	۲۶	۶۶	۱۳	۴۹	۳۱۱	
	تخریب	۷	۱	۱۷	۱۳	۲۴	۷	۲۰	۱۱	۱۱	۴۲	۱۷۳	
	جریمه	۱۵۹	۹۹	۴۹	۱۴۷	۶۷	۱۰۸	۵۵	۹۸	۱۴۴	۱۶۰	۱،۱۶۶	
	بازگشت به حالت اولیه	۳	۴	۹	۱۷	۱۷	۴	۷	۱۴	۱۰	۲	۱۴	۱۰۱
	برائت	۱	۱		۰	۲	۱	۰	۳۲	۴	۰	۱	۴۲
تجاری	تخریب	۴	۴	۲	۰	۵	۲	۳	۹۵	۳	۰	۱۲۸	
	جریمه	۱۸	۸	۴	۰	۱۷	۹	۷	۱۰۶	۱۷	۶	۱۹۴	
	بازگشت به حالت اولیه	۴	۱	۲	۰	۴	۱۰	۱	۷	۵	۰	۳۶	
	برائت	۱	۷	۲	۰	۰	۰	۰	۰	۵	۰	۱۵	
	تخریب	۰	۰	۰	۲	۰	۰	۸	۰	۰	۲	۱۲	
مسکونی-تجاری	جریمه	۸	۲۳	۶	۲۶	۹	۹	۲	۱۹	۹	۳	۱۱۴	
	بازگشت به حالت اولیه	۲	۱	۲	۱۳	۰	۲	۴	۱	۱	۰	۳۱	

## بررسی شده در کمیسیون ماده صد به تفکیک مناطق - سه ماهه چهارم سال ۱۴۰۰ " پرونده‌های "

شرح	منطقه ۱	منطقه ۲	منطقه ۳	منطقه ۴	منطقه ۵	منطقه ۶	منطقه ۷	منطقه ۸	منطقه ۹	منطقه ۱۰	منطقه ۱۱
وارد به کمیسیون ماده صد	۲۰۱	۸۱	۷۶	۲۵۶	۱۲۱	۱۸۳	۹۵	۸۷	۳۴۶	۲۰۶	۱۳۹
مطرح در کمیسیون ماده صد	۲۳۵	۱۰۰	۲۹۰	۲۵۶	۲۳۵	۱۹۰	۲۶۰	۲۵۲	۳۹۴	۲۹۰	۳۱۸
ارجاعی به کمیسیون تجدید نظر	۴۶	۵	۲۳	۷۴	۳۴	۳۰	۳۶	۱۸	۹۶	۴۹	۲۸
مجموع	۴۸۲	۱۸۶	۳۸۹	۵۸۶	۳۹۰	۴۰۳	۳۹۱	۳۵۷	۸۳۶	۵۴۵	۴۸۵



# کنترل و نظارت بر تخلفات ساختمانی

مناطق یازده گانه





آمار مقایسه‌ای اقدامات حقوقی در واحد کنترل و نظارت بر تخلفات ساختمانی مناطق - سه ماهه چهارم سال ۱۴۰۰

منطقه شهرداری	ارجاع به کمیسیون ماده صد	تقاضای حکم دادستانی جهت ورود	اجرای احکام کمیسیون ماده صد
منطقه یک	۲۹	۴۸	۶۲
منطقه دو	۶	۴	۱۴
منطقه سه	۳۸	۲۱	۳۹
منطقه چهار	۳۷	۱۵	۲۴
منطقه پنج	۲۳	۲۹	۳۱
منطقه شش	۳۷	۲۲	۴۳
منطقه هفت	۱۷	۹	۱۹
منطقه هشت	۱۸		۱۱
منطقه نه	۵۵	۱۸	۲۲۲
منطقه ده	۳۲	۸	۲
منطقه یازده	۲	۳	۳۵
مجموع	۲۹۴	۱۷۷	۵۰۲

آمار مقایسه‌ای اقدامات اجرایی در واحد کنترل و نظارت بر تخلفات ساختمانی مناطق - سه ماهه چهارم سال ۱۴۰۰

منطقه شهرداری	جلوگیری و تعطیل کار	ترخیص اجناس و مصالح ضبط شده	تسلیم اخطار کتبی به متخلفین	ضبط و حمل وسایل کار	ضبط و حمل مصالح ساختمانی	رفع خلاف	کنترل مجوزهای ساختمانی
منطقه یک	۱۹۲	۶۰	۱،۹۲۵	۱۶۹	۶	۷	۱۰۶
منطقه دو	۱۰۰	۵۵	۳۶۰	۱۰۰	۴	۸	۲۴۸
منطقه سه	۴۱۳	۱۷	۴۱۳	۲۳۸	۱۸	۱۶	۷۴
منطقه چهار	۲۱۵	۳۱	۴۱۶	۷۷	۷	۶	۱۱۲
منطقه پنج	۱۷۰	۲	۲۲۳	۸۲	۴۸	۳۶	۱۵۹
منطقه شش	۹۷	۲۳	۲۴۵	۸۱	۱۳	۱۸	۴۲
منطقه هفت	۶۳	۲۶	۳۱۸	۷۱	۴	۸	۱۶۹
منطقه هشت	۱۰۲	۶۱	۹۷	۷۷		۱۷	۵۴
منطقه نه	۲۴۴	۱۹	۲۵۸	۹۴	۲۸	۱۸۲	۲۴۴
منطقه ده	۴۵۴	۳۲	۴۵۴	۱۶۹	۲	۱۲۹	۶۹
منطقه یازده	۱۲۰	۴	۴۳۰	۱۰		۳۵	۴۵
مجموع	۲،۱۷۰	۳۳۰	۵،۱۳۹	۱،۱۶۸	۱۳۰	۴۶۲	۱،۳۲۲

آمار مقایسه‌ای پیگیری گزارش‌ها و رسیدگی به شکایات در واحد کنترل و نظارت بر تخلفات ساختمانی مناطق سه ماهه چهارم سال ۱۴۰۰

پیگیری گزارش مهندسین ناظر	پیگیری گزارش تلفنی شهروندان	رسیدگی به شکایات شهروندان	منطقه شهرداری
۱۰۶	۲۲۷	۵۸۰	منطقه یک
۲۲	۲۵۵	۷۸	منطقه دو
۵۳	۳۵۰	۶۵	منطقه سه
۱۱۸	۱۷۰	۸۱	منطقه چهار
۱۹	۱۶۹	۱۳۸	منطقه پنج
۵۴	۲۲۲	۴۰	منطقه شش
۴۲	۱۰۸	۵	منطقه هفت
۸	۱۰۶	۹۱	منطقه هشت
۸۹	۱۴۹	۲۰	منطقه نه
۶۳	۱۵۵	۵۲	منطقه ده
۳۲	۱۹۸	۳۵	منطقه یازده
۶۰۶	۲,۱۰۹	۱,۱۸۵	مجموع

# امور شهر

مناطق یازده گانه



## عملیات "تهیه، حمل و نصب انواع قطعات فلزی" در واحد امور شهر مناطق - سه ماهه چهارم سال ۱۴۰۰

منطقه	منطقه	منطقه	منطقه	منطقه	منطقه	منطقه	منطقه	منطقه	منطقه	منطقه	شرح
۱۱	۱۰	۹	۸	۷	۶	۵	۴	۳	۲	۱	
	۱۵۰	۲۲	۳۵	۱۱۶		۵۴		۵۵	۷	۱۳	تهیه، حمل و نصب پل فلزی (متر)
۳۶	۱۶۲	۵۴	۰	۷۶	۸۴	۴۶	۱	۲۴	۳۸	۱۰	تهیه، حمل و نصب تابلو معابر (تعداد)
	۱۴	۰	۱۵	۴۶	۱۴	۵۳	۱	۴۶	۷۰	۱۱۵	تهیه، حمل و نصب درب و دریچه (تعداد)
۹	۱	۰	۰	۵		۲		۰	۰		تهیه، حمل و نصب سایبان (تعداد)
۵۴	۴۰	۸	۰	۰	۱	۰		۱۱	۳	۷۵	تهیه، حمل و نصب انواع دستگاه ورزشی (تعداد)
۲	۵۰	۱۳	۰	۱۵	۸	۰	۱۵		۲۸	۱۵	تهیه، حمل و نصب سطل زباله (تعداد)
۹۱	۶۰	۲۱	۰	۲۱		۲	۴۹	۷	۱۳	۳۱	تهیه، حمل و نصب صندلی (تعداد)
	۱۲۰	۰	۰	۱۰۶		۳۳		۸۲	۰	۱۵	تهیه، حمل و نصب نرده فلزی (متر)
۱۰	۲۰۰	۰	۰	۳۰		۰		۰	۰	۲۵	تهیه، حمل و نصب داربست (مترمربع)
	۲۰	۲	۰	۰		۰		۰	۱		تهیه، حمل و نصب وسایل بازی کودکان (تعداد)
	۲۲۰	۰	۰	۵۰		۰		۰	۰	۲۰	تهیه، حمل و نصب space frame (مترمربع)

عملیات "تهیه، حمل، نصب و اجرای انواع قطعات بتنی" در واحد امور شهر مناطق - سه ماهه چهارم سال ۱۴۰۰

منطقه	منطقه	منطقه	منطقه	منطقه	منطقه	منطقه	منطقه	منطقه	منطقه	منطقه	شرح
۱۱	۱۰	۹	۸	۷	۶	۵	۴	۳	۲	۱	
	۱۰	۱۶	۰	۵۸		۰	۱۵	۶۴	۵۱		تهیه، حمل، نصب و اجرای انواع قطعات بتنی (پیش ساخته) (مترمکعب)
۲۰۵	۸۸۰	۷۱۰	۰	۴۳۱		۲۷۰	۵۲	۱۳۰	۱۶۴	۳۲۰	تهیه، حمل، نصب و اجرای تک لبه (متر)
		۱۱۰	۰	۰		۸۵۰	۳۱	۱۶۲	۴۰	۵۵	تهیه، حمل، نصب و اجرای جداول بتنی (متر)
۳۸	۷۵۰	۸۵	۰	۲۰۰	۱۵۲	۱۵۵	۱۷۱	۱۹۴	۴۵	۸۹	تهیه، حمل، نصب و اجرای دال و پل بتنی (تعداد)
	۴۵	۰	۰	۳	۹۰	۷		۰	۸۰	۵۰	تهیه، حمل، نصب و اجرای دُس (تعداد)
	۱۹	۵	۱۰	۲	۳	۳۸	۱	۱۷	۱۹	۸	تهیه، حمل، نصب و اجرای سری چاه (تعداد)
۷۵	۵۰	۸۵	۰	۱۰۸	۳۰	۳۲		۵۶	۴۰	۴۵	تهیه، حمل، نصب و اجرای کانیوا (متر)
۳۲	۵۵	۸۲	۰	۳۳۰	۲۰	۳۱۸	۶۱	۰	۷۸	۸۴	تهیه، حمل، نصب و اجرای نیوجرسی (تعداد)

عملیات "ساخت انواع قطعات فلزی" در واحد امور شهر مناطق - سه ماهه چهارم سال ۱۴۰۰

منطقه	منطقه	منطقه	منطقه	منطقه	منطقه	منطقه	منطقه	منطقه	منطقه	منطقه	شرح
۱۱	۱۰	۹	۸	۷	۶	۵	۴	۳	۲	۱	
	۹۸۰	۱۴۰	۵,۰۰۰+	۴,۱۰۰+		۲,۹۰۰+		۰	۰	۴,۱۵۰+	ساخت انواع دیگر قطعات فلزی (کیلوگرم)
۸	۱۳۰	۵	۰	۶۴	۴۷	۲۳۰	۲۲	۱۵۰	۵۵	۹۵	ساخت انواع دیگر قطعات فلزی (تعداد)
	۴۲۰	۰	۴,۵۰۰+	۱,۶۸۰+		۶,۰۰۰+		۲,۸۰۰+	۰	۶,۰۰۰+	ساخت درب و دریچه (کیلوگرم)
۱۵	۴۵	۰	۰	۱۷		۵۳	۱۹	۹۱	۷۰	۱۱۳	ساخت درب و دریچه (تعداد)
۲۰	۱,۰۳۰	۷۰	۱۹	۳۸۰		۵,۹۰۰+	۲	۰	۰	۱,۳۷۰+	ساخت پل فلزی (کیلوگرم)
۶	۱۵	۶	۲۷	۷		۱۱	۴۵	۴۱	۷	۱۷	ساخت پل فلزی (تعداد)

## عملیات "تعمیر قطعات فلزی" در واحد امور شهر مناطق - سه ماهه چهارم سال ۱۴۰۰

منطقه	منطقه	منطقه	منطقه	منطقه	منطقه	منطقه	منطقه	منطقه	منطقه	منطقه	شرح
۱۱	۱۰	۹	۸	۷	۶	۵	۴	۳	۲	۱	
۹۵	۲۴۰	۱۷	۱۵	۹۵	۲۲	۳۸۲	۵۹	۰	۳۷۸	۱۲۵	برش کاری خارج از کارگاه (تعداد)
	۶۵	۱۷	۸	۸	۳	۳۸	۳	۰	۸۷	۶۳	تعمیر دال و پل فلزی (تعداد)
۱۴	۵۰	۲۱	۰	۱۲		۲	۸	۶۲	۱۴	۱۵	تعمیر و جوشکاری دستگاه‌های ورزشی (تعداد)
۱۶	۶۰	۱۸	۰	۱۵		۲	۴۷	۰	۱۴	۲۰	تعمیر و جوشکاری صندلی (تعداد)
۴۱	۱۱۰	۴	۰	۲۷		۲۵۰	۷	۵۱	۲۳۲	۸۱	تعمیر و جوشکاری متفرقه (تعداد)

## عملیات "امور ابنیه" در واحد امور شهر مناطق - سه ماهه چهارم سال ۱۴۰۰

منطقه	منطقه	منطقه	منطقه	منطقه	منطقه	منطقه	منطقه	منطقه	منطقه	منطقه	شرح
۱۱	۱۰	۹	۸	۷	۶	۵	۴	۳	۲	۱	
۴۷	۷۲۰	۸۲	۳۰۰	۵۳۷		۸۰	۱۹	۲۰	۱۲۴	۱۲۰	تعمیر تک لبه (متر)
۴۳	۷۸۰	۶۰	۰	۳۰		۴۱۰		۷۵	۵۵	۳۷	تعمیر جدول (متر)
۳	۱۴	۴	۰	۱۲		۶	۲	۸۲	۵	۱۸	تعمیر سری منهول بزرگ (تعداد)
۹	۳۴	۱۴	۰	۴		۲۸	۴	۸۰	۱	۲۷	تعمیر سری منهول کوچک (تعداد)
۱۲	۹۰	۳۰	۳۰۰	۶۳		۵۹	۴۲	۲۰۰	۴۰	۲۷	تعمیر کانیوا (متر)
۲	۲۰	۲۳	۰	۴۹		۴۹	۵	۴۹	۰	۴۳	همسطح سازی سری منهول و چاه (تعداد)



### عملیات "ایمن سازی" در واحد امور شهر مناطق - سه ماهه چهارم سال ۱۴۰۰

منطقه	منطقه	منطقه	منطقه	منطقه	منطقه	منطقه	منطقه	منطقه	منطقه	منطقه	شرح
۱۱	۱۰	۹	۸	۷	۶	۵	۴	۳	۲	۱	
	۰	۴	۰	۰		۰		۶۲	۰	۳	احداث مسیر موقت عابر پیاده ایمن (تعداد)
	۱۲۵	۱۷	۰	۱		۰		۳۰	۶	۱	انسداد و قطع آبریزی فاضلاب (تعداد)
۳	۸۸	۵۶	۳۲	۶۴	۹	۲۱	۱۸	۱۴۲	۰	۳۹	رفع آب گرفتگی از معابر و سایر موارد (تعداد)
	۰	۳۳	۰	۰	۲	۰		۵۲	۰		رفع آب گرفتگی از منازل (تعداد)
	۰	۰	۰	۲۲	۵	۹	۱	۶۴	۰	۶	شناسایی املاک و اراضی پرخطر (تعداد)
	۸۰	۰	۰	۱		۲	۲	۲	۰		شناسایی و پیگیری رفع خطر از تأسیسات برقی شهری (تعداد)
۱۹	۱۳۵	۱۳	۰	۳۶	۱۰۰	۳	۲۲۶	۰	۰	۱۰۰	کنترل و ایمنی کارگاه‌های ساختمانی (تعداد)
۲,۰۰۰	۱۱,۰۰۰	۰	۰	۰	۲,۰۰۰	۰		۰	۰		پخش نمک (کیلوگرم)

## عملیات "جمع آوری و پاکسازی" در واحد امور شهر مناطق

منطقه	منطقه	منطقه	منطقه	منطقه	منطقه	منطقه	منطقه	منطقه	منطقه	منطقه	شرح
۱۱	۱۰	۹	۸	۷	۶	۵	۴	۳	۲	۱	
۲	۶۰	۴۱	۰	۸		۱۰۵	۱۲۹	۹۶	۹	۵۶	برطرف نمودن فرونشستها (تعداد)
۳،۱۹۵	۲۲،۵۰۰	۲۰،۹۰۰	۵،۰۰۰	۲۳۳،۰۲۰		۴۳،۳۰۰	۱،۱۸۹	۵،۵۰۰	۵،۱۰۵	۳۳،۰۰۰	جمع آوری و پاکسازی زمین های باز (مترمربع)
۸۰	۶۹۰	۱۷۳	۵۵	۳۰	۵۷۵	۵۴	۹۷	۰	۱۰	۱۶۰	جمع آوری تابلو (تعداد)
۱۹۳	۶۷۰	۳۱۲	۰	۲۶۲	۱۶۱	۶۱۰	۲۶۸	۰	۱۶۱	۷۳۳	جمع آوری پلاکارد (تعداد)
	۳	۰	۰	۰	۱۰۰	۰		۷	۰	۵	جمع آوری خودروهای فرسوده (تعداد)
	۰	۲	۰	۵		۰		۰	۲۴	۵۶	جمع آوری داربست (ساختمان - تابلو) (تعداد)
	۵	۱	۰	۰	۵۰	۲	۸	۰	۰	۱	جمع آوری کیوسک (تعداد)
۱۷	۴۳۰	۲۲	۰	۳۵۷		۴۴۵	۱۶۷	۰	۶	۴۶	جمع آوری مصالح (مترمکعب)
۱،۷۰۷	۱،۵۰۰	۱،۳۰۵	۶۲۰	۳،۵۹۴	۷۷۰	۱،۰۱۰	۱۶۵	۱،۳۰۰	۲،۴۹۶	۹۵۰	جمع آوری نخاله (مترمکعب)
۲۵۰	۱۱،۵۰۰	۱۸۰	۱،۰۰۰	۴،۰۸۰		۱۹۲	۲۶۶	۸۸۰	۲،۶۰۸	۸۷	پاکسازی جدول مسدود شده (متر)
	۵۰۰	۳۵	۰	۰		۲۶	۵۵	۰	۰	۶۵	جمع آوری و پاکسازی مکانهای بتون ریزی شده (اراضی باز) (مترمربع)

عملیات "کنترل و رفع تخلفات شهری" در واحد امور شهر مناطق

منطقه	منطقه	منطقه	منطقه	منطقه	منطقه	منطقه	منطقه	منطقه	منطقه	منطقه	شرح
۱۱	۱۰	۹	۸	۷	۶	۵	۴	۳	۲	۱	
	۷۰	۲۲	۰	۳۶	۲	۱۶	۶۵	۰	۱۴	۲	اخطار قطع آبریزی فاضلاب (تعداد)
۳	۵۰	۴۰۴	۰	۱۳	۴	۰	۶۷	۰	۶		تعطیلی حفاری های بدون مجوز (تعداد)
۱۲۹	۵۸۵	۲۹۳	۰	۱۵۰		۲	۲۶	۷۷	۱۸	۲۷۵	شناسایی و صدور اخطار به تبلیغات شهری غیر مجاز (تعداد)
۴	۱،۱۵۰	۳۶	۰	۲۳	۸	۳۰	۳۱	۰	۰		پیگیری و شناسایی بند ۲۰ ماده ۵۵ (مشاغل مزاحم) (تعداد)
	۶۵	۴۰	۰	۱۶۴	۱۲۰	۴۲	۶۷	۱۰۷	۳۲		رفع سد معبر ساختمانی (تعداد)
	۰	۸	۰	۰		۰		۰	۰		جلوگیری از ورود و تردد خودروهای آلاینده (تعداد)
	۸۰	۱۶	۰	۲۷	۴	۲۷	۴۴	۲۰	۴۱	۳	اخطار مسدود شدن جداول روباز (تعداد)

## عملیات "رنگ آمیزی" در واحد امور شهر مناطق

منطقه	منطقه	منطقه	منطقه	منطقه	منطقه	منطقه	منطقه	منطقه	منطقه	منطقه	شرح
۱۱	۱۰	۹	۸	۷	۶	۵	۴	۳	۲	۱	
۱۰	۵۰	۳	۰	۰	۰	۰	۰	۰	۰	۰	رنگ آمیزی اسباب بازی و دستگاه‌های ورزشی (تعداد)
	۰	۴۵۰	۰	۱۲۰	۰	۰	۰	۱،۵۰۰	۰	۰	رنگ آمیزی پل هوایی (مترمربع)
۱۶،۰۰۰	۲،۲۰۰	۶،۵۰۰	۰	۵،۰۰۰	۰	۶،۰۰۰	۰	۲،۴۰۰	۴،۵۰۰	۴،۰۰۰	رنگ آمیزی تک لبه (مترمربع)
	۳۵	۵	۰	۰	۰	۰	۰	۰	۰	۷۵	رنگ آمیزی تیر برق، پایه‌های روشنایی و تابلوهای معرف معابر (تعداد)
۵۰۰	۱،۲۰۰	۲	۰	۰	۰	۰	۰	۰	۰	۱۲۰	رنگ آمیزی دیوارهای مشرف به معابر (مترمربع)
	۲۰	۵۰	۰	۰	۰	۰	۰	۲۰۰	۰	۰	رنگ آمیزی انواع تابلو و جعبه کنتور (مترمربع)
	۵۰	۱۴	۰	۵۵۰	۰	۰	۰	۰	۰	۲۰	رنگ آمیزی نیوجرسی (مترمربع)
	۲۰	۰	۰	۵۰۰	۰	۰	۰	۱۰	۰	۰	رنگ آمیزی سطوح زباله (تعداد)
	۷۰	۰	۰	۲۰۰	۰	۰	۰	۰	۰	۰	رنگ آمیزی صندلی (تعداد)
	۰	۰	۰	۰	۰	۰	۰	۰	۰	۰	رنگ آمیزی و خط کشی زمین‌های ورزشی (مترمربع)
۱۰	۵۰	۳	۰	۰	۰	۰	۰	۰	۰	۰	رنگ آمیزی نرده و سازه‌های فلزی (مترمربع)

عملیات "بازدید، نظارت و کارشناسی" در واحد امور شهر مناطق

منطقه	منطقه	منطقه	منطقه	منطقه	منطقه	منطقه	منطقه	منطقه	منطقه	منطقه	شرح
۱۱	۱۰	۹	۸	۷	۶	۵	۴	۳	۲	۱	
۱۰۵	۱۲۰	۱،۵۰۰	۵،۰۰۰	۱۳۰	۷۰	۰		۴۰۰	۰	۲،۳۰۰	بازدید و نظارت پایانکار ساختمان (تعداد)
۵۰	۱۶۵	۱۵۵	۴	۴۷۳	۸۰	۱۳	۲۲۳	۲۰	۰		تعداد تماس تلفنی و پاسخگویی به آنها (تعداد)
۳۱	۷۷۰	۲۵۰	۲۵۰	۷۰۷	۸۰	۹۳۰	۵۰۲	۱۲	۱۴۳	۳،۹۰۰	جواب استعلامات و کارشناسی (تعداد)
۸۵	۳۲۴	۸۸	۰	۷۵۵	۸۰	۴۸	۱۸۶	۳۰	۶۹	۵۸	رسیدگی به شکایات تلفن ۱۳۷ (تعداد)
۲۶۵	۱،۴۱۰	۴۴۷	۷۰۰	۱،۰۲۴	۲،۹۰۰	۸۰۰	۱،۰۲۲	۴۵۰	۵۱۸	۲۶۰	رسیدگی به شکایات و کارشناسی (تعداد)
۶۶	۶۸۵	۱۷۹	۰	۲۶۴	۷۰	۲۸	۱۶۶	۰	۹۵	۸۷	صدور مجوز حفاری انشعابی (تعداد)
۸۸	۲۱۲	۹۸	۰	۱۱۶		۱۱۱		۱۰	۰		صدور مجوز حفاری طولی (متر)
۲۷	۶،۵۲۹	۳،۶۸۱	۰	۳،۱۳۸		۴،۴۵۱		۰	۰		فاز برداری (تابلوها) (تعداد)
۲	۲۰۵	۲۲	۰	۲۴۰	۸۶	۲۱۰	۳۵	۱۳۵	۳۸	۶	کنترل محل حفاری (تعداد)

## عملیات "لایروبی" در واحد امور شهر مناطق

منطقه	منطقه	منطقه	منطقه	منطقه	منطقه	منطقه	منطقه	منطقه	منطقه	منطقه	شرح
۱۱	۱۰	۹	۸	۷	۶	۵	۴	۳	۲	۱	
	۱۲۰	۳۸	۰	۴۰	۰	۰	۲	۲،۹۰۰	۳۰	۲۹۰	لایروبی منهول‌ها (تعداد)
	۲۲۰	۶۶۱	۰	۵۰۰	۰	۰	۰	۰	۰	۵۰۰	لایروبی جدول باغچه (متر)
	۹۳۰	۲۳۵	۴،۰۰۰	۲،۱۵۰	۳۵۰	۲۵۵	۳،۴۵۰	۴،۰۳۵	۱،۰۵۰	۱،۰۵۰	لایروبی جدول رو باز (متر)
	۲،۰۸۰	۲۲۰	۱،۹۰۰	۴۸۰	۵۷	۳۲۱	۲،۲۴۰	۴،۶۳۰	۳،۵۱۵	۳،۵۱۵	لایروبی جدول رو بسته (متر)
	۲۷	۰	۰	۳۱	۰	۰	۰	۲۹	۱۳۱	۱۳۱	لایروبی چاه (تعداد)
	۴،۵۰۰	۱۰۰	۰	۷،۱۹۰	۰	۱۰	۳،۷۵۰	۱،۲۰۰	۱،۱۰۰	۱،۱۰۰	لایروبی کانال رو باز (متر)
	۲،۹۰۰	۰	۷۵۰	۶۰۰	۰	۰	۰	۱۹،۳۱۰	۳،۷۴۰	۳،۷۴۰	لایروبی کانال رو بسته (متر)
	۵،۱۰۰	۱۱۰	۰	۱۲،۷۰۰	۰	۱۰۲	۳،۴۰۰	۰	۵،۰۰۰	۵،۰۰۰	لایروبی مسیله‌ها (متر)

## عملیات "اخذ عوارض" در واحد امور شهر مناطق ریال

اخذ عوارض خسارت حفاری (ریال)	اخذ عوارض افراد متخلف (ریال)	اخذ عوارض اجاره پیاده رو (ریال)	شرح
	۲۹،۰۰۰،۰۰۰		منطقه ۱
۰	۴۰،۰۰۰،۰۰۰	۰	منطقه ۲
۰	۰	۰	منطقه ۳
	۳۷،۰۰۰،۰۰۰	۷۳،۵۰۰،۰۰۰	منطقه ۴
۲۹۰،۳۷۵،۰۰۰	۰	۰	منطقه ۵
	۵،۰۰۰،۰۰۰		منطقه ۶
۱،۴۴۱،۶۵۲،۵۰۰	۵۱،۰۰۰،۰۰۰	۰	منطقه ۷
۰	۰	۰	منطقه ۸
۰	۲۵	۰	منطقه ۹
۰	۰	۰	منطقه ۱۰
۲۹۳،۳۳۵،۰۰۰	۹،۵۰۰،۰۰۰		منطقه ۱۱

### عملکرد "انواع خودرو (ساعت)" در واحد امور شهر مناطق

شرح	منطقه ۱	منطقه ۲	منطقه ۳	منطقه ۴	منطقه ۵	منطقه ۶	منطقه ۷	منطقه ۸	منطقه ۹	منطقه ۱۰	منطقه ۱۱
عملکرد باب کت (ساعت)	۲۸۰	۶۱۵	۰	۵۱۲	۷۲۰	۲۲۰	۸۵۲	۲۰۰	۷۵۰	۹۰۰	۷۵۰
عملکرد بیل مکانیکی (ساعت)	۶۰	۱۸۵	۰	۰	۰	۰	۱،۴۸۰	۰	۳۶۰	۱،۰۴۰	۰
عملکرد تانکر آب (ساعت)	۱۶۵	۰	۰	۰	۰	۴۳۰	۲۶	۵۹۰	۲۹۳	۴۴۰	۸۸۰
عملکرد جرثقیل (ساعت)	۴۳۰	۱۸۸	۰	۳۹	۰	۰	۳۰۸	۳۹۰	۸۸۰	۱،۱۳۰	۰
عملکرد خاور- کامیونت (ساعت)	۱،۲۸۰	۵۳۵	۰	۱،۰۶۴	۱،۰۲۲	۴۲۰	۱،۷۷۵	۲۰۰	۶۰۰	۷۸۰	۱،۷۶۰
عملکرد غلطک (ساعت)	۲۸۰	۰	۰	۱،۵۲۳	۴۴۰	۴۵۰	۰	۰	۶۰	۸۲۰	۸۸۰
عملکرد کاتر (ساعت)	۵۲	۰	۹۷	۰	۰	۱۲۰	۰	۰	۴۰	۳۲۰	۲۷
عملکرد کمپرسور (ساعت)	۱۲۰	۶۳۸	۰	۲۰	۰	۱۷۲	۰	۰	۱۲۰	۳۱۰	۳۰
عملکرد کمپرسی (ساعت)	۱۰،۰۰۰	۸۴۲	۲۰۰	۱،۱۹۷	۲،۳۰۰	۸۷۰	۲،۹۲۰	۹۶۰	۵۸۶	۲،۳۰۰	۲،۱۹۰
عملکرد کیس لودر (ساعت)	۳۱۰	۰	۲۰۰	۵۰۳	۰	۲۲۰	۰	۷۳۰	۰	۱،۳۸۰	۸۸۰
عملکرد گریدر (ساعت)	۹۰	۰	۰	۷۴۶	۰	۴۰۰	۳۳۰	۰	۶۰	۱،۱۵۰	۹۵۰
عملکرد لودر (ساعت)	۵۰۰	۷۹۰	۱۰	۴۸۶	۷۴۴	۴۴۰	۱،۵۰۰	۰	۲۷۰	۱،۳۴۰	۸۸۰
عملکرد نیسان جرثقیل (ساعت)	۵۴۰	۶۴۵	۸۲۵	۴۵۵	۶۰۰	۴۰۰	۶۸۰	۷۳۰	۸۴۰	۲۵۰	۷۹۰
عملکرد نیسان کمپرسی (ساعت)	۱،۲۳۰	۶۱۵	۰	۰	۲۰۰	۳۸۰	۱،۳۵۵	۰	۶۰۰	۸۶۰	۰
عملکرد واترجت (ساعت)	۱۸۰	۵۶	۴۹۵	۰	۳۰	۰	۱۰۰	۱۰۰	۳۶	۳۸۰	۲۲
عملکرد وانت (ساعت)	۲،۴۰۰	۰	۰	۱،۳۶۸	۲،۰۵۰	۰	۹۱۰	۰	۷۸۰	۳،۷۸۰	۲،۰۴۰

## عملیات "ساماندهی و نظارت (تعداد)" در واحد امور شهر مناطق

منطقه	منطقه	منطقه	منطقه	منطقه	منطقه	منطقه	منطقه	منطقه	منطقه	منطقه	شرح
۱۱	۱۰	۹	۸	۷	۶	۵	۴	۳	۲	۱	
	۲	۱۸	۰	۰	۰	۰	۰	۰	۰	۱۴	ساماندهی و نظارت بر غرفه کتاب و محصولات فرهنگی (تعداد)
۲	۲۰	۶	۰	۰	۵	۸	۰	۰	۱۵	۸	ساماندهی و نظارت بر غرفه ماهی گلی (تعداد)
	۳۶	۵۴	۰	۰	۰	۱۷	۰	۰	۳	۴	ساماندهی و نظارت بر غرفه میوه فصلی (تعداد)
۱۴	۴۳	۱۳	۰	۰	۰	۲	۰	۰	۸	۶	ساماندهی و نظارت بر غرفه نهال و گل (تعداد)

## عملیات "همکاری (تعداد)" در واحد امور شهر مناطق

منطقه	منطقه	منطقه	منطقه	منطقه	منطقه	منطقه	منطقه	منطقه	منطقه	منطقه	شرح
۱۱	۱۰	۹	۸	۷	۶	۵	۴	۳	۲	۱	
۴	۴	۲۰	۰	۱۵	۰	۹	۰	۰	۰	۱۱	همکاری با سازمان آتش نشانی و خدمات ایمنی (تعداد)
۵	۹	۱۶	۰	۱۲	۲	۲	۱	۴	۲۱	۲۱	همکاری با اماکن مذهبی و مساجد (تعداد)
۱۴۲	۳۷	۴۲	۰	۷۵	۰	۳۸	۲۸۴	۰	۳۶	۴۰	همکاری با سازمان مدیریت پسماند (تعداد)
۵	۳۰	۳۹	۰	۱۵۱	۰	۳۳	۲۶	۱۱۵	۸	۲۸	همکاری با سازمان حمل و نقل و ترافیک (تعداد)
	۶	۰	۰	۱۷	۰	۲۱	۰	۴	۰	۲۱	همکاری با فرهنگسراها (تعداد)
۸۰	۳۱	۲۶	۰	۳۸	۰	۱۷	۰	۶	۵۲	۲۲	همکاری با سازمان سیما، منظر و فضای سبز شهری (تعداد)
	۲	۰	۰	۰	۰	۲	۰	۸	۰	۳	همکاری با مدارس (تعداد)
	۲۰	۰	۰	۹۴	۰	۱۶	۰	۰	۰	۲۰	همکاری با سازمان ساماندهی مشاغل شهری و فرآورده های کشاورزی (تعداد)
۲	۲۲	۱۳	۰	۴۳	۰	۰	۰	۳۶	۰	۱۳	همکاری با نیروی انتظامی (تعداد)
۱	۴۱	۶۰	۱۰	۱۴۲	۰	۲۵	۲	۱۳۶	۴۸	۴۴	همکاری با یاوران شورا (تعداد)
	۲	۴	۰	۴۹	۰	۰	۰	۰	۰	۲۳	همکاری با سایر ارگانها (تعداد)



عملیات "جانمایی و کنترل" در واحد امور شهر مناطق

منطقه	منطقه	منطقه	منطقه	منطقه	منطقه	منطقه	منطقه	منطقه	منطقه	منطقه	شرح
۱۱	۱۰	۹	۸	۷	۶	۵	۴	۳	۲	۱	
	۱۰	۰	۰	۳		۷		۰	۴	۱۶	جانمایی، کنترل و احداث چاه (متر)
	۵۹	۴	۰	۵		۱۵		۰	۰		جانمایی، کنترل و احداث مبلمان شهری (تعداد)
	۶۵	۰	۰	۶۲		۱		۰	۰		جانمایی، کنترل و احداث تأسیسات شهری (تعداد)

عملیات "تخریب" در واحد امور شهر مناطق


منطقه	منطقه	منطقه	منطقه	منطقه	منطقه	منطقه	منطقه	منطقه	منطقه	منطقه	شرح
۱۱	۱۰	۹	۸	۷	۶	۵	۴	۳	۲	۱	
	۰	۰	۱,۰۰۰	۵۳۰		۰		۰	۰		تخریب ساختمان و املاک مورد مسیر (زیربنا) (مترمربع)
	۰	۰	۱۵۰	۱۶۵		۱۴۰		۰	۰	۱۵۰	تخریب دیوار (مترمربع)
	۰	۷	۰	۱۷۹,۰۵		۰		۱۸۰	۰	۱۲۷	تخریب قطعات بتنی (مترمکعب)

عملیات "پاکسازی دیوار نوشته و تبلیغات غیر مجاز" در واحد امور شهر مناطق

منطقه	منطقه	منطقه	منطقه	منطقه	منطقه	منطقه	منطقه	منطقه	منطقه	منطقه	شرح
۱۱	۱۰	۹	۸	۷	۶	۵	۴	۳	۲	۱	
۱۲,۰۰۰	۶۰۰	۱۵	۰	۰	۵۰۰	۰		۰	۷,۸۰۰	۶,۶۰۰	پاکسازی با sand pl ast (مترمربع)
	۵۵۰	۲۱	۰	۲۰۰		۰		۲,۵۰۰	۱,۲۵۰	۲۰	پاکسازی به وسیله رنگ آمیزی (مترمربع)
	۲,۸۵۰	۰	۰	۲۰۰		۰	۵۰	۰	۰	۱,۵۰۰	پاکسازی با واترجت (مترمربع)

## عملیات "نیازسنجی، شناسایی و پیگیری" در واحد امور شهر مناطق

شرح	منطقه ۱	منطقه ۲	منطقه ۳	منطقه ۴	منطقه ۵	منطقه ۶	منطقه ۷	منطقه ۸	منطقه ۹	منطقه ۱۰	منطقه ۱۱
نیازسنجی، شناسایی و پیگیری احداث جدول (متر)	۰	۴۸۵	۱۰	۲,۱۵۰	۱۰۰	۰	۳۱	۶۰۰			
نیازسنجی، شناسایی و پیگیری احداث کانیوا (متر)	۰	۱,۰۰۰		۱,۰۳۹	۲۰۰	۷۰۰	۳۹	۳۰۵			
نیازسنجی، شناسایی و پیگیری لبه گذاری (متر)	۰	۶,۴۵۰	۳	۲۷۰	۱۰۰	۰	۱۱۰	۱,۰۵۰			
نیازسنجی، شناسایی و پیگیری لوله گذاری (متر)	۰	۰	۲۰	۲۲۵	۲	۵۰	۵۲	۵۵۰			
نیازسنجی، شناسایی و پیگیری پیاده راه (تعداد)	۰	۱۰,۰۰۰		۲	۱۰۰	۰	۴	۱۲			
نیازسنجی، شناسایی و پیگیری آسفالت (مترمربع)	۰	۷,۰۰۰	۵۰,۱۷۰	۱,۵۰۰	۴۰۰	۰	۱,۴۸۵	۹,۰۰۰			
نیازسنجی، شناسایی و پیگیری موزاییک فرش (مترمربع)	۰	۱۱,۵۰۰		۲۵۰	۵۰	۲۰۰	۹۵۷	۱,۰۰۰			



# آسفالت

مناطق یازده گانه



### مقایسه عملکرد آسفالت بر حسب نوع عملیات (متر مربع) - سه ماهه چهارم سال ۱۴۰۰

منطقه	منطقه	منطقه	منطقه	منطقه	منطقه	منطقه	منطقه	منطقه	منطقه	منطقه	فعالیت
۱۱	۱۰	۹	۸	۷	۶	۵	۴	۳	۲	۱	
۲,۵۰۰	۳۶,۴۵۰	۱۸,۵۰۰	۱,۰۰۰	۱۳,۱۵۰	۰	۲۰,۵۸۰		۱۱,۱۲۰	۱۲,۷۶۹	۵,۵۰۰	آسفالت جدید (معیار جدید)
۲۴,۸۷۰	۰	۰	۰	۱۶,۲۰۰	۱۴,۱۰۰	۶,۴۷۰	۱۹,۳۰۰		۵,۶۹۲	۰	روکش آسفالت
۶,۰۲۰	۰	۰	۴,۴۵۰	۰	۰	۰	۲,۰۶۵	۳,۰۰۰	۵۶۳	۰	لکه گیری دستی
۳۵	۰	۰	۰	۰	۰	۰	۰	۰	۲۶۰	۰	لکه گیری با ماشین
۰	۰	۰	۰	۰	۰	۰	۰	۰	۰	۰	تراش آسفالت بدون ترمیم
۰	۰	۰	۰	۲,۵۰۰	۰	۰	۰	۰	۰	۰	تراش و ترمیم آسفالت
۰	۰	۰	۰	۰	۰	۰	۰	۰	۰	۰	بازیافت آسفالت
۰	۰	۰	۰	۰	۰	۰	۰	۰	۰	۰	درزگیری آسفالت

### مقایسه عملکرد آسفالت بر حسب نوع عملیات (تناژ) - سه ماهه چهارم سال ۱۴۰۰

منطقه	منطقه	منطقه	منطقه	منطقه	منطقه	منطقه	منطقه	منطقه	منطقه	منطقه	فعالیت
۱۱	۱۰	۹	۸	۷	۶	۵	۴	۳	۲	۱	
۲۸۰	۴,۴۵۰	۲,۰۵۵	۰	۱,۵۴۷	۰	۲,۵۸۳	۰	۱,۴۰۰	۱,۵۱۸	۰	آسفالت جدید (معیار جدید)
۲,۸۹۰	۰	۰	۰	۱,۹۰۶	۴۱۲	۸۱۵	۲,۴۱۳		۵۷۷	۰	روکش آسفالت
۶۹۳,۵	۰	۰	۲۷۵	۰	۰	۰	۱۴۴	۳۷۵	۱۳۹	۰	لکه گیری دستی
۳,۵	۰	۰	۰	۰	۰	۰	۰	۰	۲۵	۰	لکه گیری با ماشین
۰	۰	۰	۰	۰	۰	۰	۰	۰	۰	۰	تراش آسفالت بدون ترمیم
۰	۰	۰	۰	۲۹۴	۰	۰	۰	۰	۰	۰	تراش و ترمیم آسفالت
۰	۰	۰	۰	۰	۰	۰	۰	۰	۰	۰	بازیافت آسفالت
۰	۰	۰	۰	۰	۰	۰	۰	۰	۰	۰	درزگیری آسفالت



# حقوقی

مناطق یازده گانه





## آرای صادره له شهرداری - سه ماهه چهارم سال ۱۴۰۰

شرح	منطقه یک	منطقه دو	منطقه سه	منطقه چهار	منطقه پنج	منطقه شش	منطقه هفت	منطقه هشت	منطقه نه	منطقه ده	منطقه یازده
دعاوی دیوان عدالت اداری (بدوی و تجدیدنظر)	۲۰	۱۰	۱۳	۴	۲۰	۱۷	۱۵	۱۵	۱۲	۲۰	۳
دعاوی حقوقی (بدوی و تجدیدنظر)	۷	۱۰	۳	۱	۱۲	۶	۸	۴	۲۰	۱۹	۵
کمیسیون ماده ۳۸	۰	۱	۱۱	۳	۰	۵	۰	۰	۱	۰	۰
کمیسیون ماده ۷۷	۰	۰	۰	۰	۰	۰	۰	۰	۰	۳	۰
دعاوی کیفری (بدوی و تجدیدنظر)	۰	۱	۶	۱	۴	۳	۱	۲	۳	۰	۰
دعاوی شورای حل اختلاف	۰	۰	۰	۱	۰	۰	۰	۰	۰	۰	۰

## آرای صادره علیه شهرداری - سه ماهه چهارم سال ۱۴۰۰

شرح	منطقه یک	منطقه دو	منطقه سه	منطقه چهار	منطقه پنج	منطقه شش	منطقه هفت	منطقه هشت	منطقه نه	منطقه ده	منطقه یازده
دعاوی دیوان عدالت اداری (بدوی و تجدیدنظر)	۰	۳	۰	۰	۰	۳	۱	۰	۰	۳	۰
دعاوی حقوقی (بدوی و تجدیدنظر)	۰	۲	۴	۰	۴	۳	۲	۰	۳	۱۴	۲
کمیسیون ماده ۳۸	۰	۰	۰	۰	۰	۰	۰	۰	۱	۰	۰
کمیسیون ماده ۷۷	۰	۰	۰	۰	۰	۰	۰	۰	۰	۱	۰
دعاوی کیفری (بدوی و تجدیدنظر)	۰	۲	۰	۰	۰	۰	۲	۰	۰	۱	۰
دعاوی شورای حل اختلاف	۰	۰	۰	۰	۰	۰	۰	۰	۰	۰	۰

## آراء صادره از دیوان مبنی بر نقض رأی کمیسیون و ارجاع به هم عرض (بدوی و تجدیدنظر) - سه ماهه چهارم سال ۱۴۰۰

شرح	منطقه یک	منطقه دو	منطقه سه	منطقه چهار	منطقه پنج	منطقه شش	منطقه هفت	منطقه هشت	منطقه نه	منطقه ده	منطقه یازده
دعاوی دیوان عدالت اداری (بدوی و تجدیدنظر)	۰	۲	۰	۰	۲	۳	۴	۱	۰	۱	۱

## دادخواست های مطروحه - سه ماهه چهارم سال ۱۴۰۰

شرح	منطقه یک	منطقه دو	منطقه سه	منطقه چهار	منطقه پنج	منطقه شش	منطقه هفت	منطقه هشت	منطقه نه	منطقه ده	منطقه یازده
دعاوی دیوان عدالت اداری (تجدیدنظر)	۷	۵	۷	۵	۴	۱۷	۱۰	۸	۱	۹	۲
دعاوی حقوقی (بدوی و تجدیدنظر)	۱۵	۲۴	۱۵۴	۹	۸	۱۰	۱۷	۱۱	۲۵	۳۸	۱۳
کمیسیون ماده ۳۸	۰	۰	۰	۰	۰	۸	۰	۰	۱	۲	۱

### دادخواست های مطروحه علیه شهرداری - سه ماهه چهارم سال ۱۴۰۰

شرح	منطقه یک	منطقه دو	منطقه سه	منطقه چهار	منطقه پنج	منطقه شش	منطقه هفت	منطقه هشت	منطقه نه	منطقه ده	منطقه یازده
دعای دیوان عدالت اداری (بدوی)	۱۲	۸	۱۷۵	۱۵	۱۲	۲۰	۲۴	۱۹	۱۴	۱۸	۳

### دستور موقت - سه ماهه چهارم سال ۱۴۰۰

شرح	منطقه یک	منطقه دو	منطقه سه	منطقه چهار	منطقه پنج	منطقه شش	منطقه هفت	منطقه هشت	منطقه نه	منطقه ده	منطقه یازده
دعای دیوان عدالت اداری (بدوی و تجدیدنظر)	۹	۵	۱	۰	۴	۹	۴	۲	۰	۶	۳
دعای حقوقی (بدوی و تجدیدنظر)	۱	۰	۰	۰	۰	۰	۰	۰	۰	۰	۰
کمیسیون ماده ۳۸	۰	۰	۰	۰	۰	۰	۰	۰	۰	۰	۰
دعای کیفری (بدوی و تجدیدنظر)	۰	۰	۰	۰	۰	۰	۰	۰	۰	۰	۰

### دعای مطروحه - سه ماهه چهارم سال ۱۴۰۰

شرح	منطقه یک	منطقه دو	منطقه سه	منطقه چهار	منطقه پنج	منطقه شش	منطقه هفت	منطقه هشت	منطقه نه	منطقه ده	منطقه یازده
دعای شورای حل اختلاف	۰	۱	۱	۲	۰	۰	۰	۰	۰	۰	۰

### دادخواست تجدید نظر - سه ماهه چهارم سال ۱۴۰۰

شرح	منطقه یک	منطقه دو	منطقه سه	منطقه چهار	منطقه پنج	منطقه شش	منطقه هفت	منطقه هشت	منطقه نه	منطقه ده	منطقه یازده
دعای کیفری (تجدیدنظر)	۱	۰	۰	۰	۰	۰	۲	۰	۰	۰	۰

### دعای کیفری (دادسرا) - سه ماهه چهارم سال ۱۴۰۰

شرح	منطقه یک	منطقه دو	منطقه سه	منطقه چهار	منطقه پنج	منطقه شش	منطقه هفت	منطقه هشت	منطقه نه	منطقه ده	منطقه یازده
شکوائیه	۰	۱	۰	۰	۰	۰	۲	۰	۰	۰	۰
صدور قرار منجر به جلب دادرسی	۰	۱	۰	۰	۰	۰	۲	۰	۰	۰	۰
سایر قرارها	۰	۱	۰	۰	۰	۰	۲	۰	۰	۰	۰



شهرداری شیراز



گروه آمار و اطلاعات  
معاونت برنامه ریزی و توسعه سرمایه انسانی  
شهرداری شیراز